

# Enquête auprès des personnes accueillies par les organismes partenaires de la Banque alimentaire de Guadeloupe en 2013

*Préfecture, 3 décembre 2013*

Vanessa CORNELY, Directrice, ORSaG

Sandrine PITOT, Chef de projet, ORSaG

Laurence MANIOC, service civique à la BAG

Laure JACQUIN, Déléguée générale, BAG

# Aide alimentaire en Guadeloupe

Année	2009	2010	2011	2012	En 4 ans
Volume distribué (tonnes)	250	316	354	460	+163 %
Nombre de familles bénéficiaires de l'aide alimentaire	1850	2730	3471	4858	+84 %

## Destinataires

39 Associations, 7 organismes

- **Epicerie solidaires (53 %)**
- Saint-Vincent de Paul (8 %)
- Secours adventiste (7 %)
- CCAS (7 %)
- Associations diverses (24 %)

## Public

- **A minima 4858 familles**
- 14 400 bénéficiaires
  - 20 % de moins de 15 ans
  - 20 % de 60 ans ou plus

# Présentation de l'étude

- Commanditaire : Banque alimentaire de Guadeloupe (financement DAAF)
- Etude épidémiologique transversale
- Objectif : mieux connaître la situation des personnes bénéficiaires de l'aide alimentaire et de mieux comprendre leurs besoins.

# Population d'étude (1)

- Les bénéficiaires fréquentant les épiceries solidaires
- Les bénéficiaires de colis alimentaires auprès des centres communaux d'action sociale
- Les bénéficiaires de colis dans des structures délivrant des colis alimentaires (hors dispositifs spécifiques)
- **Les structures relevant de dispositifs de prises en charge spécifiques (populations concernées par des addictions, populations féminines en difficulté) ont été exclues de l'étude**

# Recueil des données

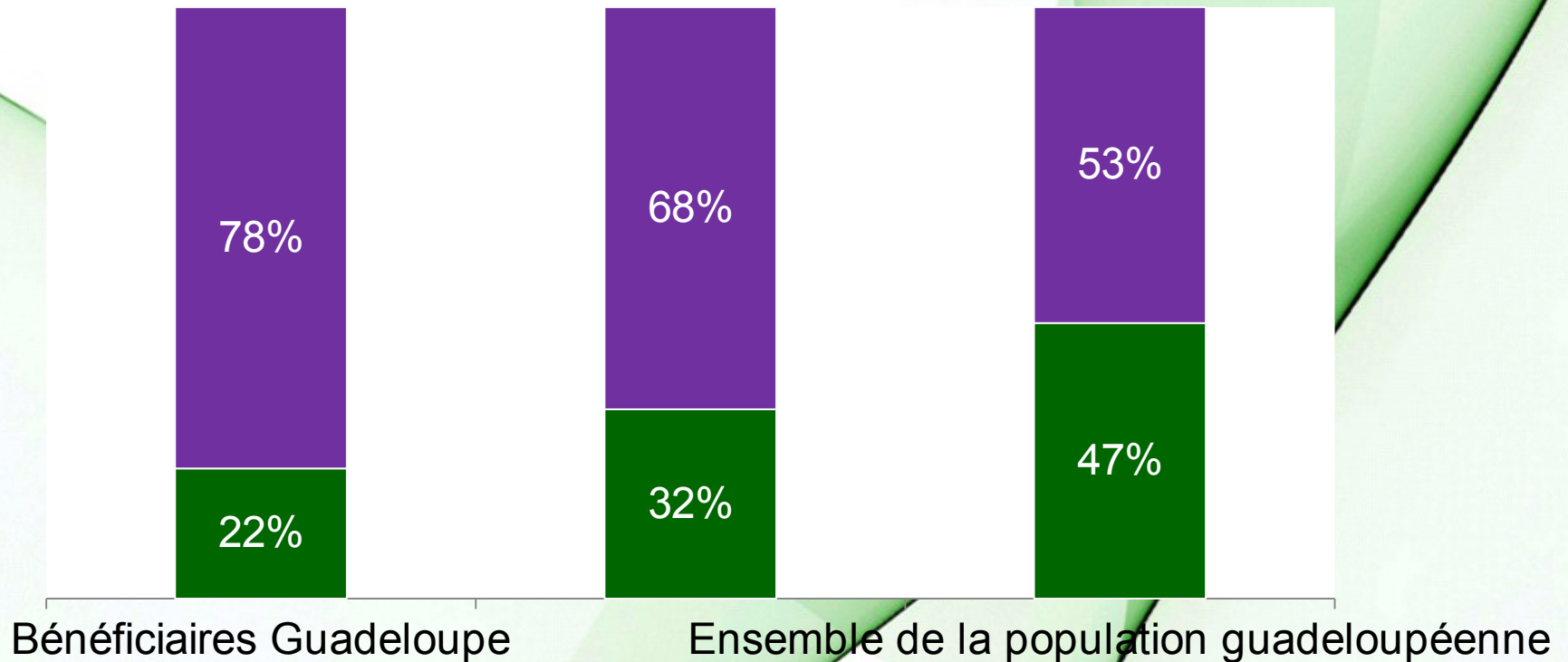
- 6 thématiques abordées
  - la situation personnelle
  - le recours à l'aide alimentaire
  - l'activité
  - les ressources
  - l'avenir
  - l'aide et l'accompagnement.

# Résultats

- Phase de terrain de décembre 2012 à avril 2013
- 590 bénéficiaires dans 21 structures
  - 6 épiceries solidaires
  - 15 structures assurant la distribution de colis alimentaires
  - 16 communes de la Guadeloupe
- 41 % des enquêtés dans les épiceries solidaires
- 59 % des enquêtés dans les structures délivrant des colis alimentaires

# Répartition des bénéficiaires en fonction du sexe

■ Hommes ■ Femmes



Source : Baromètre CSA 2010 auprès des associations et C.C.A.S. partenaires des Banques Alimentaires, INSEE RP 2010

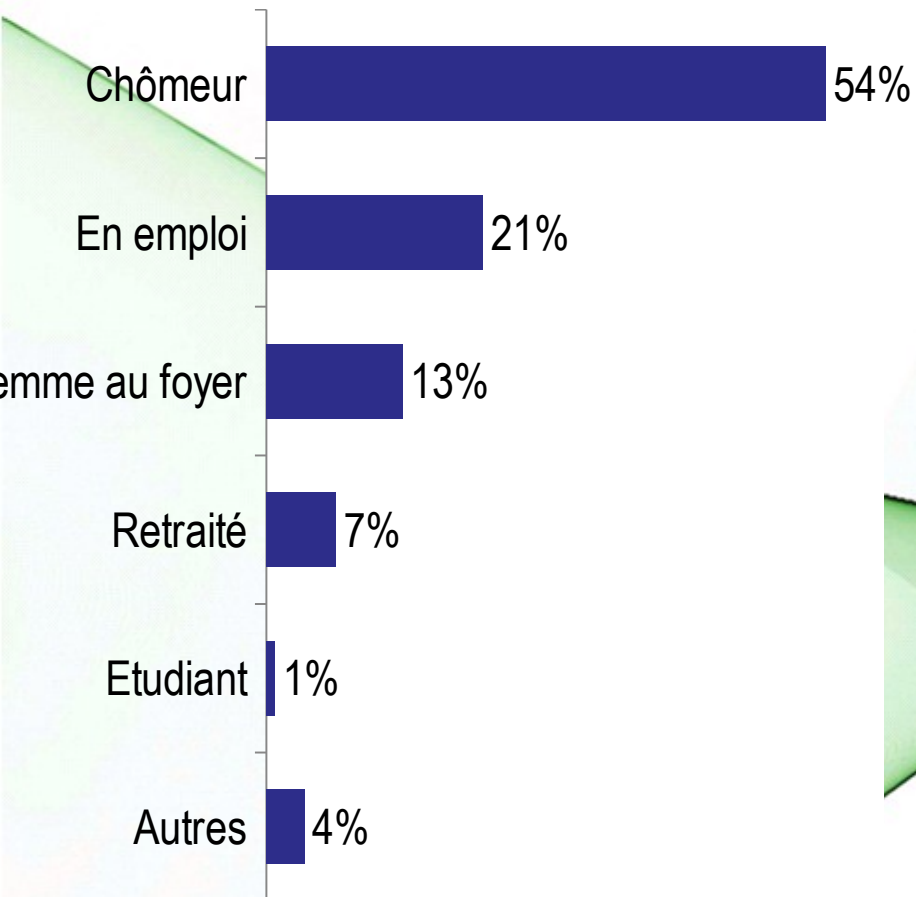
# Autres caractéristiques

- Une majorité de bénéficiaires de nationalité française
- Population non marginalisée 91 % vivant dans un logement
- 61 % d'enfants âgés de moins de 16 ans dans les logements
  - 8 % de moins de 3 ans



# Situation professionnelle

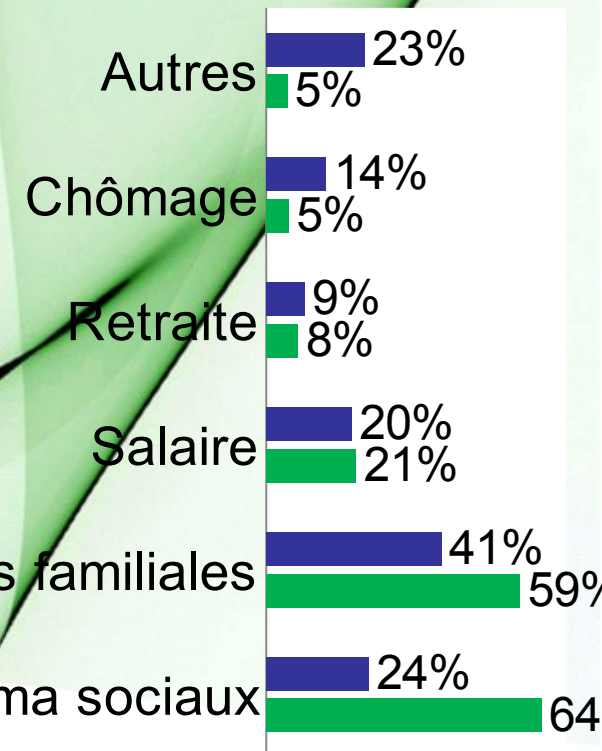
## Répartition selon la situation professionnelle



- Parmi les personnes ayant un emploi
  - 88 % de « jobeurs »
  - 13 % de contrats aidés
  - 11 % de CDD
  - 10 % de CDI
  - 1 % de travailleurs indépendants
- Fragilité latente : « jobeurs » irréguliers, CDI à temps partiel

# Revenus et nature des ressources

■ Bénéficiaires Guadeloupe  
■ Bénéficiaires France entière



## Caractéristiques des 5 % de bénéficiaires guadeloupéens se déclarant sans ressource :

- nationalité étrangère
- sans diplôme
- hébergement chez un tiers

# Recours à l'aide alimentaire

- Un recours à l'aide alimentaire récent
  - 84 % depuis moins de 12 mois

# Durée

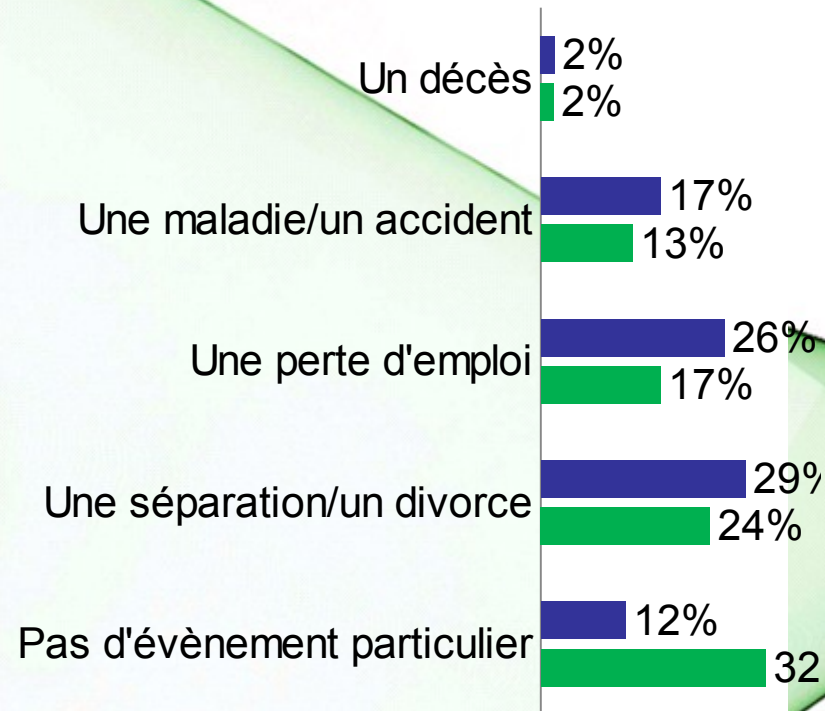
- Recours mensuel (100 %)
  - 1 fois par mois pour 51 % des bénéficiaires
  - 2 à 3 fois par mois pour 29 %
- Aide a

# Moins

# Ressenti des bénéficiaires

## origine des difficultés financières

■ Bénéficiaires Guadeloupe  
■ Bénéficiaires France entière



- Vision de l'avenir
  - Vers une amélioration (48 %)
  - Vers une dégradation (23 %)
- Appui dans l'entourage
  - Faible ou inexistant (54 %)
- Besoin d'entourage et d'aide important (63 %)


# Synthèse

- Recours récent à l'aide alimentaire
- Une population de bénéficiaires largement féminine, parents isolés ayant à leur charge des enfants âgés de moins 16 ans.
- Précarité de la situation professionnelle.
- Ressources des foyers fragiles relevant des minima sociaux ou d'allocations et n'excédant pas 1000 euros mensuels
- Difficultés financières liées à la situation de fait des bénéficiaires

# Synthèse

- Le recours à l'aide alimentaire récent mais régulier, au moins une fois par mois.
  - caractère ponctuel ou pérenne du recours ?
- reconduite d'une telle étude
  - mesurer la place réelle de l'aide alimentaire, recours pérenne ou s'installant dans la durée,
  - approfondir et mieux définir le fort besoin en accompagnement et en aide des bénéficiaires.
  - aborder les comportements alimentaires de ces populations

**Remerciements à toutes les structures et aux bénéficiaires  
qui ont consacré quelques minutes de leur temps à l'enquêtrice de la BAG**



**Banque Alimentaire**

Ensemble, aidons l'homme à se restaurer

**Observatoire régional de la  
santé de Guadeloupe**

1301 Cité Grain d'Or

Circonvallation

97100 Basse-Terre

Tel : 0590 38 74 48

[orsag@wanadoo.fr](mailto:orsag@wanadoo.fr) //

Site : [www.orsag.fr](http://www.orsag.fr)

**Banque alimentaire de Guadeloupe**

Lot n°8 Voie Verte ZAC de Houelbourg

97122 Baie-Mahault BP 2423 Jarry

Cedex

Tel : 0590 32 70 88

[balim.gpe@wanadoo.fr](mailto:balim.gpe@wanadoo.fr) //

Site : [www.bag971.fr](http://www.bag971.fr)