

07 juin 2018

Journée de la statistique agricole

TERRES d'AVENIR




Le référentiel technico-économique Édition 2012/2016



Edmond RUBRICE

Chef de service du pôle économie rurale et innovation
Chambre d'Agriculture de la Guadeloupe

Avertissements

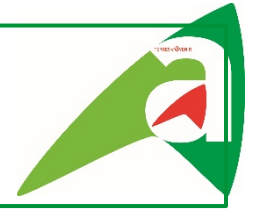


- Statistique agricole
- Revenu agricole



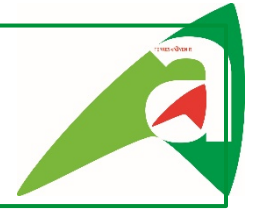
- Aide à la décision

Public-cible




- **Agriculteurs**
 - Élaboration de projets
- **Conseillers**
 - conseil,
 - Évaluation...
- **Décideurs**
 - Politiques d'aide aux projets
 - Calamités...

Périmètre



- Cultures traditionnelles (canne à sucre et banane export)
- Cultures vivrières
- Cultures maraîchères
- Cultures fruitières
- Cultures florales
- *Édition 2007/2012*
 - Élevages
 - bovin viande, caprin viande, porc, lapin et avicole (pondeuse et poulet de chair).

Procédure de validation



Étape 1 : La réalisation des fiches technicoéconomiques

Les fiches ont été réalisées avec le concours des techniciens de la Chambre d'Agriculture et du réseau d'agriculteurs qu'ils accompagnent,

Étape 2 : La Vérification-contrôle par la commission technique

Cette commission est composée de techniciens de structures et d'experts dans les productions qui sont les leurs. Elle a pour mission de donner un avis sur la pertinence des références produites et d'identifier le cas échéant, les points à améliorer.

Étape 3 : La Pré-validation par le comité technique


Ce comité est composé de décideurs d'Organisations Professionnelles, des Interprofessions (IGUAVIE, IGUCANNE, IGUAFHLOR), du représentant de l'Etat (DAAF), des organisations syndicales et des autres structures œuvrant au développement des filières de production (SICA, Institut technique...). La mission de ce comité est de pré-valider le projet de référentiel technico économique, avant la validation officielle en CDOA.

Étape 4 : La validation auprès du bureau de la Chambre d'Agriculture

Les membres du bureau de la Chambre d'Agriculture sont tenus informés du contenu des fiches technico-économiques, avant la validation officielle

Étape 5 : La validation en CDOA (03/05/2012)

La CDOA est un espace de décision dans lequel ses membres, nommés par arrêté préfectoral, auront à se prononcer sur la validation du référentiel technico économique CDOA : Commission Départementale d'Orientation Agricole



- **Système de production :**
 - **Entrée :**
 - Produits : rendement, prix de vente...
 - Charges opérationnelles : Main-d'œuvre, intrants, prestations...
 - Investissements.
 - **Sortie :**
 - Marge brute.
 - Marge nette
- **Système d'exploitation**



**AGRICULTURES
& TERRITOIRES**
CHAMBRE D'AGRICULTURE
GUADELOUPE

CANNE



Créat/Photo - CTCS

VARIÉTÉ	: R 579
MODE de CONDUITE	: Plein - champ
RÉGION	: Abymes
ECARTEMENT	: 1,60 m
RECOLTE	: Semi -mécanisée
IRRIGATION	: Non
DESTINATION	: Sucrierie

Année 1 Canne plantée	Année 2 Canne 1 ^{er} rejeton	Années 3 à 4 Canne 2 ^{es} à 3 ^{es} rejetons	Années 5 à 6 Canne 4 ^{es} à 5 ^{es} rejetons
-----------------------------	---	--	--

RENDEMENT MOYEN (Tonne/Ha) ¹	60,00	80,00	75,00	65,00
RICHESSSE SACCHARIMÉTRIQUE (%)	8,50	9,50	9,00	8,50
Prix de vente (€/Tonne)	54,30	58,28	56,15	54,30
Rémunération bagasse (10 €/t) ²	600,00	800,00	750,00	650,00
Aide au transport (4,76 €/tonne)	285,60	380,80	357,00	309,40
TOTAL PRODUITS (€/Ha)	4 144	5 843	5 318	4 489

CHARGES OPERATIONNELLES PAR NIVEAU DE RENDEMENT (€/Ha)				
Fumure d'entretien	456	456	456	456
Herbicides	119	119	119	119
Autres approvisionnements	-	-	-	-
S/TOTAL APPROVISIONNEMENTS	575	575	575	575
Travaux par tiers	1 733	2 269	2 135	1 867
Dont travaux par tiers hors récolte	123	123	123	123
Dont travaux par tiers récolte	1 610	2 146	2 012	1 744
Carburant, lubrifiant, entretien matériel	-	-	-	-
Autres charges opérationnelles	60	80	75	65
S/TOTAL FOURN. & SERVICES EXT.	1 793	2 349	2 210	1 932
Main-d'oeuvre avant récolte (17H)	192	192	192	192
Main-d'oeuvre récolte (coupe)	-	-	-	-
S/TOTAL MAIN-D'OEUVRE	192	192	192	192
TOTAL CHARGES OPERATIONNELLES	2 560	3 116	2 977	2 699
MARGE BRUTE + (Travaux par tiers + MO) (€/Ha)	3 569	5 268	4 743	3 914
MARGE BRUTE (€/Ha)	1 584	2 727	2 341	1 790
AMORTISSEMENT plantation subventionnée (1)	100	100	100	100
MARGE NETTE (€/Ha)	1 484	2 627	2 241	1 690

(1) COUT D'INVESTISSEMENT ANNEE 1 (€/Ha)	
Préparation mécanique du sol	404
Plants (y compris coupe)	524
Chargement, transport, déchargement plants	209
Semis manuel, coupe dans sillons	213
Recouvrement mécanique + achèvement manuel	118
Herbicide préémergence	124
Épandage herbicide	53
Forfait repiquage	254
TOTAL	1872
Aide à la plantation (plafond)	1275
AMORTISSEMENT ANNUEL (6 ans)	100

Le prix des intrants concerne l'année 2010

Le coût horaire de travail est de 11,31€ et concerne l'année 2011

(1) L'irrigation peut apporter une augmentation du rendement agronomique du forstro de 20%

(2) Au-delà de 2012, le montant de la rémunération bagasse sera variable

Espace Régional Agricole - B.P. 95 - Convenance - 97122 Bale-Mahaut - Observatoire Economique et Social de la Chambre d'Agriculture
Tel: 0590.25.17.21 - Fax: 0590.26.07.22 - E-mail : democrite.r@guadeloupe.chambagri.fr

Mai 2012



Exemple



VARIETE	: R 579
MODE de CONDUITE	: Plein - champ
REGION	: Abymes
ECARTEMENT	: 1,60 m
RECOLTE	: Semi -mécanisée
IRRIGATION	: Non
DESTINATION	: Sucrierie

Année 1 Canne plantée	Année 2 Canne 1 ^{er} rejeton	Années 3 à 4 Canne 2 ^{ème} à 3 ^{ème} rejeton	Années 5 à 6 Canne 4 ^{ème} à 5 ^{ème} rejeton
-----------------------------	---	---	---

RENDEMENT MOYEN (Tonne/Ha) ¹	60,00	80,00	75,00	65,00
RICHESSSE SACCHARIMETRIQUE (%)	8,50	9,50	9,00	8,50
Prix de vente (€/Tonne)	54,30	58,28	56,15	54,30
Rémunération bagasse (10 €/t) ²	600,00	800,00	750,00	650,00
Aide au transport (4,76 €/tonne)	285,60	380,80	357,00	309,40
TOTAL PRODUITS (€/Ha)	4 144	5 843	5 318	4 489

CHARGES OPERATIONNELLES PAR NIVEAU DE RENDEMENT (€/Ha)				
Fumure d'entretien	456	456	456	456
Herbicides	119	119	119	119
Autres approvisionnements	-	-	-	-
S/TOTAL APPROVISIONNEMENTS	575	575	575	575
Travaux par tiers	1 733	2 269	2 135	1 867
<i>Dont travaux par tiers hors récolte</i>	<i>123</i>	<i>123</i>	<i>123</i>	<i>123</i>
<i>Dont travaux par tiers récolte</i>	<i>1 610</i>	<i>2 146</i>	<i>2 012</i>	<i>1 744</i>
Carburant, lubrifiant, entretien matériel	-	-	-	-
Autres charges opérationnelles	60	80	75	65
S/TOTAL FOURN. & SERVICES EXT.	1 793	2 349	2 210	1 932
Main-d'oeuvre avant récolte (17H)	192	192	192	192
Main-d'oeuvre récolte (coupe)	-	-	-	-
S/TOTAL MAIN-D'OEUVRE	192	192	192	192
TOTAL CHARGES OPERATIONNELLES	2 560	3 116	2 977	2 699

Exemple



TOTAL CHARGES OPERATIONNELLES	2 560	3 116	2 977	2 699
MARGE BRUTE + (Travaux par tiers + MO) (€/Ha)	3 569	5 268	4 743	3 914
MARGE BRUTE (€/Ha)	1 584	2 727	2 341	1 790
AMORTISSEMENT plantation subventionnée (1)	100	100	100	100
MARGE NETTE (€/Ha)	1 484	2 627	2 241	1 690

(1) COUT D'INVESTISSEMENT ANNEE 1 (€/Ha)	
Préparation mécanique du sol	404
Plants (y compris coupe)	524
Chargement, transport, déchargement plants	209
Semis manuel, coupe dans sillons	213
Recouvrement mécanique + achèvement manuel	118
Herbicide préémergence	124
Epannage herbicide	53
Forfait repiquage	254
TOTAL	1872
Aide à la plantation (plafond)	1275
AMORTISSEMENT ANNUEL (6 ans)	100

Le prix des intrants concerne l'exercice 2010

Le coût horaire de travail est de 11,31€ et concerne l'exercice 2011

(1) L'irrigation peut apporter une augmentation du rendement agronomique de l'ordre de 20%


(2) Au-delà de 2012, le montant de la rémunération bagasse sera variable

Espace Régional Agricole - B.P. 35 - Convenance - 97122 Baie-Mahaut - Observatoire Economique et Social de la Chambre d'Agriculture
Tel: 0590.25.17.21 - Fax: 0590.26.07.22 - E-mail : democrite.r@guadeloupe.chambagri.fr

Mai 2012

Exemple

RTE 2012-2016



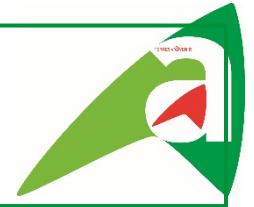
Classeur 2012 :

- **Canne à sucre** : B80 689 ou B 69 566 à Marie-Galante, B 80 689 au Nord Grande Terre, B 80 689 au Sud Grande Terre, R579 au Sud Grande Terre, R 579 au Abymes, R 570 au Abymes, R 579 à Morne à l'eau, B 59 92 à Morne à l'eau, R 570 au Nord Basse-Terre, B 69 566 en Côte au vent
- **Cultures maraîchères** : Aubergine. Laitue. Poivron. Cive. Tomate. Concombre. Melon. Piment. Giraumon. Chou. Pastèque. Haricot. Carotte
- **Cultures vivrières** : Igname « jaune, Igname Alata (sauf Pacala). Igname « Grosse caille » non tuteuré. Igname « Grosse caille » tuteuré. Malanga. Patate douce. Manioc. Banane Plantain. Madère en milieu sec. Madère en zone hydromorphe.


Mise à jour 2015 :

- **Cultures fruitières** : Ananas (bouteille sur paillage plastique, bouteille sans paillage, Queen victoria sur paillage plastique, Queen Victoria sans paillage), Banane d'exportation, Mandarine, Pomelo, Orange, Lime, Clémentine, Maracuja, Cristophine.
- **Cultures florales** : Alpinia, Anthurium hybride, Anthurium standard, Heliconia.

Perspectives



- Préparation de la nouvelle édition 2018-2021
- Contributions :
 - Agro écologie
 - Groupe Dephy
 - GI2E
 - Réseau de suivi des systèmes d'exploitation
 - ...



Merci de votre participation.