

## Aléas climatiques marquants

Les productions agricoles guadeloupéennes sont soumises aux divers aléas climatiques qui se succèdent au cours des années et qui ont de fortes incidences sur le développement des différentes filières.

- Cyclones et tempêtes : 1988 (Gilbert), 1989 (Hugo), 1995 (Luis et Marylin), 1998 (Georges), 2007 (Dean), Sécheresse en 1983 et 2001
- Pluie en 2004

## Sigles et abréviations

PAF : Production Agricole Finale  
SAA : Statistique Agricole Annuelle  
SAU : Surface agricole utilisée  
UTA : Unité de Travail Annuel

Pop. Fam. Tot. : Population familiale totale  
Sal. Per. : Salariés permanents  
Sal. Sais : Salariés saisonniers  
n.d : non disponible

## Adresses utiles

### • Direction de l'Agriculture et de la Forêt

Jardin Botanique  
97100 Basse-Terre  
Tél. : 05 90 99 09 09  
Fax : 05 90 99 09 10

### • Service de la protection des végétaux

Jardin d'Essais  
97110 Pointe-à-Pitre  
Tél. : 05 90 82 03 23  
Fax : 05 90 83 75 09

### • Direction des services vétérinaires

Jardin Botanique  
97100 Basse-Terre  
Tél. : 05 90 99 09 19  
Fax : 05 90 99 09 20  
Jardin d'Essais  
97110 Pointe-à-Pitre  
Tél. : 05 90 21 57 76  
Fax : 05 90 90 23 41

### • Antenne des îles du Nord

Lot 31 Baie-Orientale  
97150 Saint-Martin  
Tél. : 05 90 87 38 67  
Fax : 05 90 87 38 67

### • Lycée Agricole

Convenance  
97122 Baie-Mahault  
Tél. : 05 90 95 27 66  
Fax : 05 90 65 14 70

### • Office National des Forêts

Jardin Botanique  
97100 Basse-Terre  
Tél. : 05 90 99 28 99  
Fax : 05 90 81 48 77

### • CIRAD

Station de Roujol  
97170 Petit-Bourg  
Tél. : 05 90 86 30 21  
Fax : 05 90 86 80 77

### • Chambre d'agriculture

Espace régional agricole  
B.P. 35  
97122 Baie-Mahault  
Tél. : 05 90 25 17 17  
Fax : 05 90 26 07 22

### • IGUAFLHOR

BP 159  
Sainte-Marie d'Arles  
97160 Le Moule

### • ASP

Immeuble Foumi  
Voie verte JARRY  
97122 Baie-Mahault  
Tél. : 05 90 38 76 47  
Fax : 05 90 32 79 56

### • INRA

Domaine de Duclos  
Prise d'eau  
97170 Petit-Bourg  
Tél. : 05 90 99 28 99  
Fax : 05 90 81 48 77

### • SAFER

B.P 2063  
97122 JARRY CEDEX  
Tél. : 05 90 32 57 57  
Fax : 05 90 26 78 49

### • Les Producteurs de Guadeloupe (LPG)

B.P 364  
Desmarais  
97100 Basse-Terre

Directeur de la publication : V. FAUCHER  
Rédacteur : G. CHAULET et C. CURIER  
Composition : SRISE  
Impression : DAF  
Dépôt légal : A parution  
ISSN : 2-11-090740-1  
Prix : 2,50 €



Direction de  
L'Agriculture  
et de la Forêt

Direction de l'Agriculture et de la Forêt  
Service Régional de l'Information Statistique  
et Economique  
Jardin botanique – Circonvallation  
97109 BASSE-TERRE  
Tél. : 05 90 99 09 08 / Fax : 05 90 99 09 10  
Site internet :  
[www.agreste.agriculture.gouv.fr](http://www.agreste.agriculture.gouv.fr)



Direction de  
L'Agriculture  
et de la Forêt



# GUADELOUPE

## AGRUMES

1981 à 2007



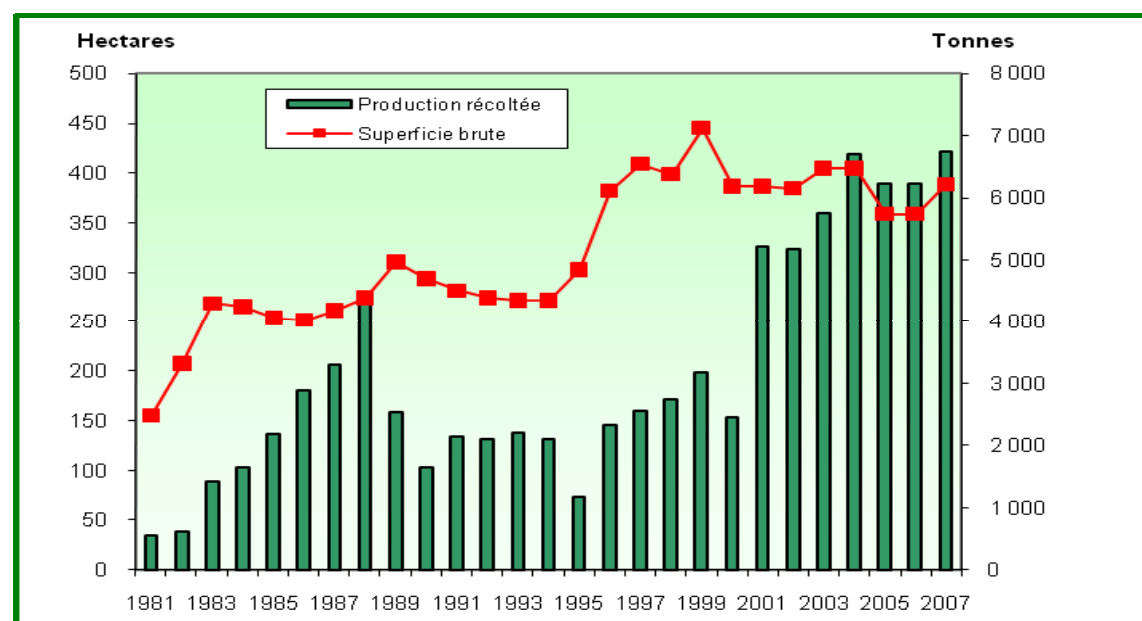
AGRESTE Guadeloupe La Statistique Agricole  
N°12-Septembre 2009

AGRUMES : 1981 à 2007

	1981	1982	1983	1984	1985	1986	1987	1988	1989	1990	1991	1992	1993	1994	1995	1996	1997	1998	1999	2000	2001	2002	2003	2004	2005	2006	2007
<b>Superficie brute (ha)</b>	156	208	269	266	254	252	262	275	311	294	282	275	272	272	303	382	409	399	445	387	387	385	405	405	359	359	389
Superficie en production (ha)	60	71	164	193	226	241	250	265	221	224	216	211	209	209	230	230	290	321	362	339	339	337	372	372	357	357	387
Rendement (t/ha)	9,25	8,85	8,62	8,56	9,69	12,00	13,16	16,90	11,44	7,32	9,95	10,00	10,55	10,10	5,13	10,09	8,81	8,53	8,75	7,22	15,37	15,37	15,47	18,00	17,44	17,44	17,44
<b>Production récoltée (t)</b>	555	627	1 413	1 653	2 189	2 903	3 290	4 479	2 529	1 640	2 149	2 111	2 203	2 110	1 179	2 321	2 555	2 739	3 169	2 448	5 213	5 180	5 755	6 697	6 225	6 225	6 735
dont Marché	543	622	1 409	1 648	2 188	2 889	3 287	4 479	2 529	1 440	1 955	1 775	1 980	1 870	1 075	2 075	2 315	2 495	2 905	1 958	4 524	4 498	4 990	5 798	5 431	5 431	5 840
Exportation	12	5	4	5	1	2	3	0	0	3	0	0	6	0	0	0	0	0	0	12	4	0	0	1	0	0	24
<b>Valeur totale de la production (1 000€)</b>	628	787	1 696	1 435	1 844	2 364	2 771	4 850	3 650	1 983	2 484	2 590	2 531	2 162	1 070	2 436	2 646	3 037	3 477	3 104	6 646	5 712	7 573	7 861	6 525	6 179	6 384

Source : Agreste – Statistique agricole annuelle (SAA), Production agricole finale (PAF) et Comptes

Evolution de la production et de la superficie en agrumes



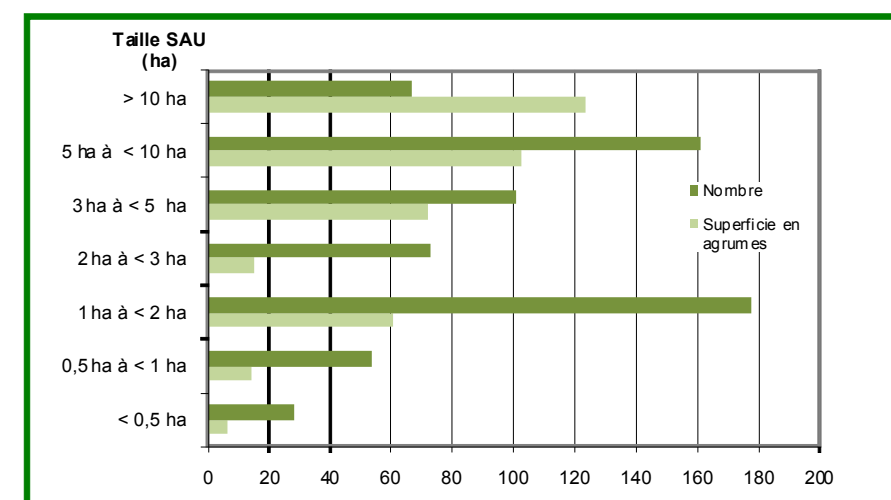
Source : Agreste – Statistique agricole annuelle (SAA), Production agricole finale (PAF)

L'installation en agrumes nécessite un investissement conséquent, car la première récolte ne s'effectue en moyenne que trois ans après la plantation. Le verger a une durée moyenne de vie de 20 ans et est très sensible au passage des différents cyclones (arbres arrachés, maladies ...).

La production d'agrumes vient souvent en complément d'autres cultures (maraîchage, élevage...) et très peu de producteurs sont professionnalisés. Cependant, avec la mise en place d'aides à l'installation de vergers, la production s'est organisée et a été multipliée par deux en une dizaine d'années.

La production fruitière étant saisonnée de décembre à février, une grande part des agrumes consommés en Guadeloupe est importée, soit 4600 T/an (40% de la consommation). Afin d'assurer un approvisionnement régulier tout au long de l'année, certains producteurs ont tenté de désaisonnaliser leur production en provoquant un stress hydrique au sein de leur verger. Mais cette pratique diminue fortement la durée de vie du verger.

Agrumes : nombre d'exploitations et superficie



Source : Agreste – Enquête Structure 2007

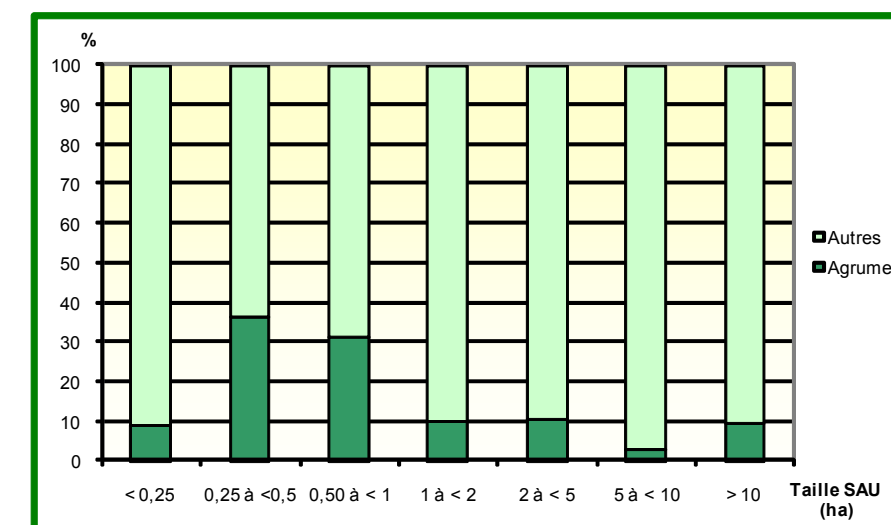
660 agriculteurs possèdent des plantations d'agrumes.

La taille moyenne des vergers d'agrumes est de 35 ares.

Parmi les petites exploitations (SAU < 3 ha) la taille moyenne est de 27 ares.

Parmi les exploitations de plus de 3 ha, la superficie moyenne consacrée aux agrumes est de 90 ares.

Part des agrumes dans la SAU des exploitations ayant des agrumes



Source : Agreste – Enquête Structure 2007

Taille moyenne par exploitation ayant des agrumes

- SAU 4,15 ha
- Culture 0,32 ha

Emploi sur les exploitations

	Nombre	UTA
Pop. Fam. Tot.	1 700	840
Sal. Perm.	320	280
Sal. Sais.	1 110	100

Total 1 220