

## LE COMMERCE EXTERIEUR

En 2012, le bilan de l'activité du commerce extérieur des produits agroalimentaires montre une augmentation de la valeur des exportations (+ 11 %) par rapport à l'année 2011 : elle est liée à l'augmentation du tonnage et du prix de la banane (la banane représente 31 % de la valeur des exportations). Les importations chiffrées une légère augmentation en valeur (+2 %). Les principaux postes sont les viandes fraîches et congelées représentant 12 % des importations en valeur et les produits laitiers représentant 11 %.

Catégorie des produits	Période	IMPORTATIONS		EXPORTATIONS	
		Quantité ( tonne )	Valeur 1000 €	Quantité ( tonne )	Valeur 1000 €
<b>Produits agro-alimentaires</b>	<b>Année 2012</b>	<b>285 492</b>	<b>484 477</b>	<b>136 343</b>	<b>97 300</b>
dont :	Année 2011	296 911	473 146	124 776	87 607
Total Viandes (hors abats et saumurées) viande bovine, porcine, volailles	Année 2012	<b>21 426</b>	<b>60 197</b>	<b>20</b>	<b>97</b>
dont viande bovine fraîche - congelée		3 737	19 085	1	5
dont viande porcine fraîche - congelée		2 753	7 712	0	3
dont viande poulet fraîche - congelée		11 693	21 983	18	84
Total Viandes (hors abats et saumurées) viande bovine, porcine, volailles	Année 2011	21 704	59 181	11	39
dont viande bovine fraîche - congelée		3 738	19 546	0	0
dont viande porcine fraîche - congelée		2 417	6 514	1	5
dont viande poulet fraîche - congelée		11 240	20 443	10	33
Poissons, crustacés et mollusques	Année 2012	6 430	31 884	17	125
	Année 2011	6 821	33 806	58	258
Laits et produits de la laiterie, œufs d'oiseaux, miel	Année 2012	29 172	51 944	433	1 104
	Année 2011	28 048	50 407	486	1 223
Légumes, racines, tubercules	Année 2012	22 525	21 092	155	330
	Année 2011	22 274	19 916	425	646
Fruits, agrumes, melons	Année 2012	11 369	13 925	68 377	35 213
	Année 2011	11 036	12 017	59 723	29 125
Céréales	Année 2012	48 034	17 673	337	180
	Année 2011	59 210	20 986	302	169
Sucres et sucreries	Année 2012	3 246	6 085	47 402	23 053
	Année 2011	3 833	6 153	47 077	21 526

Source : Sicia/Douanes - Traitement DAAF - SISE

### Un début de récolte cannière précoce, mais des résultats décevants

La campagne sucrière commencée sous de bons auspices fut perturbée par des mouvements sociaux liés aux négociations annuelles obligatoires. La récolte s'est révélée en définitive décevante, malgré une augmentation de la production de sucre par rapport à la campagne 2011, elle-même très mauvaise.

En 2012, l'arrivée de la cercosporiose noire a marqué la filière banane : ses effets ne sont cependant pas encore visibles sur les expéditions car les tonnages ont augmenté de 4 % par rapport à 2011. La rémunération de la banane antillaise à l'expédition gagne également 7 centimes pour atteindre 0,71 €/kg en 2012, soit une augmentation de 0,25 centimes d'euros par rapport au début de la décennie.

La production de viande porcine poursuit sa progression et permet de maintenir une production locale de viande fraîche supérieure à 3 000 tonnes (hors volaille et lapins), représentant un tiers de la consommation des ménages.

### LA CLIMATOLOGIE

L'année 2012 est classée normale. Mais, le mois de juin est très sec avec des records de manque d'eau : 29 mm de cumul de pluies mesuré au Raizet, c'est la 2<sup>ème</sup> valeur la plus basse enregistrée pour ce poste après les 19 mm de juin 1977 (source : Météo France). La cellule de veille sécheresse a dû se réunir en préfecture le 28 juin.

### LA CANNE A SUCRE

#### Une succession de campagnes difficiles

En 2012, la campagne de récolte de la canne à sucre pour l'usine de Gardel au Moule a débuté le 04 février et le 12 avril pour celle de Marie-Galante avec une clôture le 30 juin. Ce début de campagne précoce à Gardel fut perturbé par des mouvements de grève conduisant à l'arrêt de l'usine de la 16<sup>ème</sup> à la 20<sup>ème</sup> semaine de la campagne sucrière.

La richesse en sucre a été correcte avec 8,33 %. Elle est ainsi supérieure de 0,85 points à celle de la campagne 2011 qui avait été particulièrement basse. Cette richesse a permis de produire plus de sucre qu'en 2011 (+ 4 % de sucre), soit 53 499 tonnes, malgré un tonnage de cannes inférieur. La production de mélasse s'est établie à 26 194 tonnes soit une baisse de 6 %.

La production de cannes broyées par les deux usines atteint 585 600 tonnes. Une baisse de 9 % par rapport à 2011 est observée, également en recul de 14 % en comparaison à la moyenne de la production de cannes des dix dernières années.

Les parcelles du bassin cannier de la Grande-Terre ont produit 57 % de la récolte et celles de la Basse-Terre 30 %. Les 13 % restant ont été récoltés sur l'île de Marie-Galante.

	2012	2011	2010
<b>Cannes broyées (tonne)</b>			
* usines	585 600	646 304	677 432
* distilleries	73 059	76 319	59 578
<b>Prix payés planteurs (euros/t)</b>			
* part usines	29,97	26,81	28,77
* part Etat	24,95	23,48	23,40
* distilleries	66,08	57,33	61,52
<b>Sucre produit (tonne)</b>	53 499	51 280	59 986
<b>Richesse en saccharine (%)</b>	8,33	7,48	8,02
<b>Mélasse (tonne)</b>	26 194	27 783	30 993

Source : Syndicat des producteurs de sucre et de rhums et Direction régionale des douanes

### Enquêtes réalisées en 2012 en Guadeloupe

- Prix à la production - enquête trimestrielle auprès d'un échantillon d'exploitants agricoles
- Énergie dans les exploitations - enquête sur la consommation et la production d'énergie dans les exploitations agricoles
- Caprins - enquête réalisée au mois de novembre
- Teruti Lucas - enquête annuelle sur l'occupation du territoire
- Structure de la forêt privée - 1<sup>ère</sup> enquête sur les propriétaires de forêt privée

### Publications récentes du service

- Agreste - la statistique agricole  
Mémento Agricole - Résultats 2011  
RICA 2010
- Agreste Données Guadeloupe  
Recensement agricole 2010 - Premières tendances
- Agreste Primeur - 4 pages Banane Antilles
- A paraître :**
- Agreste - La statistique agricole - Mémento Agricole  
Résultats 2012
- Agreste Primeur - 4 pages Canne à sucre

Directeur de la publication : V. FAUCHER  
Rédacteur : A. DUCROT et C. CURIER  
Composition : S I S E  
Impression : DAAF  
Dépôt légal : A parution  
ISSN : en cours  
Prix : 3,00 €



Direction de l'Alimentation, de l'Agriculture et de la Forêt  
Service de l'information statistique et économique  
Jardin Botanique - Circonvallation  
97109 BASSE-TERRE

Tél : 0590-99-09-09 / Fax : 0590-99-09-10  
E.mail : sisedaaf@agriculture.gouv.fr  
Site internet : http://daaf971.agriculture.gouv.fr  
www.agreste.agriculture.gouv.fr



## LE RHUM

### Augmentation des exportations

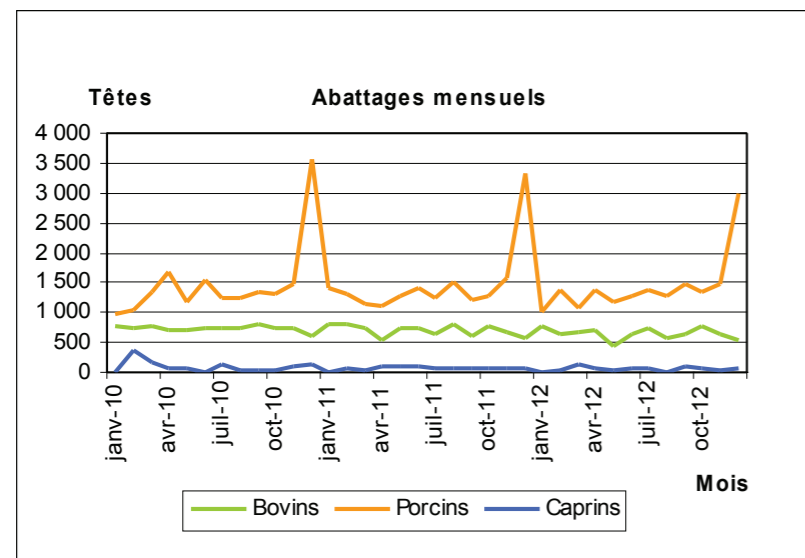
La production de rhum s'élève à 81 950 hectolitres d'alcool pur (HAP). Elle est en hausse de 8 % par rapport à 2011 et 26 % par rapport à 2010. Les ventes 2012 augmentent de 22 % vers les exportations et le marché local est en repli de 8%.

	2012	2011	2010
<b>Rhum agricole</b>			
* production	37 276	32 477	27 126
* marché local	16 874	18 475	17 271
* exportation	15 485	11 821	10 970
<b>Rhum sucrerie</b>			
* production	44 674	43 179	37 706
* marché local	934	884	656
* exportation	48 128	40 226	41 341
<b>Total</b>			
* production	81 950	75 656	64 832
* marché local	17 808	19 359	17 927
* exportation	63 613	52 047	52 311

HAP : Hectolitre d'alcool pur - Source : Direction régionale des douanes

## LES ABATTAGES CONTRÔLÉS - ÉLEVAGE

### Augmentation de la production de viande porcine



Source : DAAF - SALIM - Traitement DAAF - SISE

La production de viande locale en gros animaux (bovins, porcins, caprins, ovins) pendant l'année 2012 en abattoirs agréés atteint plus de 3 000 tonnes de viande fraîche, soit une baisse de 1,5% par rapport à 2011. Ce léger repli s'inscrit dans une baisse déjà constatée en 2011, mais avec un volume produit supérieur à la moyenne des 5 années précédentes où un pic de production a été atteint en 2010 (3 200 tonnes).

La production de 2012 reste supérieure à celle obtenue en 2007 (2 900 tonnes). L'évolution des volumes produits est principalement influencée par la forte progression de la production de viande porcine locale (+35 % en 6 ans), malgré un tassement de la production de viande bovine (-8 % en 6 ans) constaté depuis 2 ans.

Les importations de viande fraîche et congelée progressent de 14 % par rapport à 2011, augmentant au final de 1 % la part des importations dans la consommation locale qui s'établit à 68%.

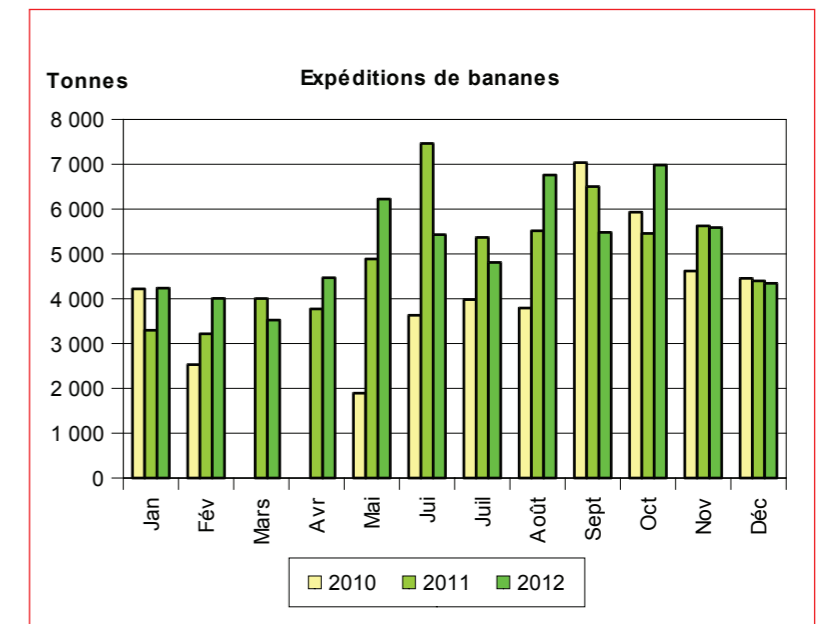
La viande la plus importée reste de loin celle des "poulets et coqs". Environ 12 000 tonnes d'importation intègrent en 2012 le marché local, dont la quasi-totalité en produit congelé (plus de 95%), avec une augmentation de 1 % par rapport à 2011.

Direction de l'alimentation, de l'agriculture et de la forêt

## LA BANANE

### Banane : une campagne agitée, mais des volumes préservés

En 2012, les expéditions de bananes de la Guadeloupe vers l'Union européenne atteignent 61 848 tonnes, soit une augmentation de 4 % par rapport à 2011. Elles ont même atteint un pic de 6 981 tonnes au mois d'octobre soit 1 525 tonnes de plus qu'à cette même période en 2011. C'est la meilleure campagne d'expédition depuis 2005, la moyenne des 7 dernières années étant de 47 500 tonnes expédiées, avec les années 2007 (38 000 tonnes, cyclone Dean) et 2010 (cendres de Montserrat) qui ont été des années creuses.



Mars et Avril 2010 : cendres de Montserrat  
Source : Direction des Entreprises, de la Concurrence, de la Consommation, du Travail et de l'Emploi (DIECCTE)

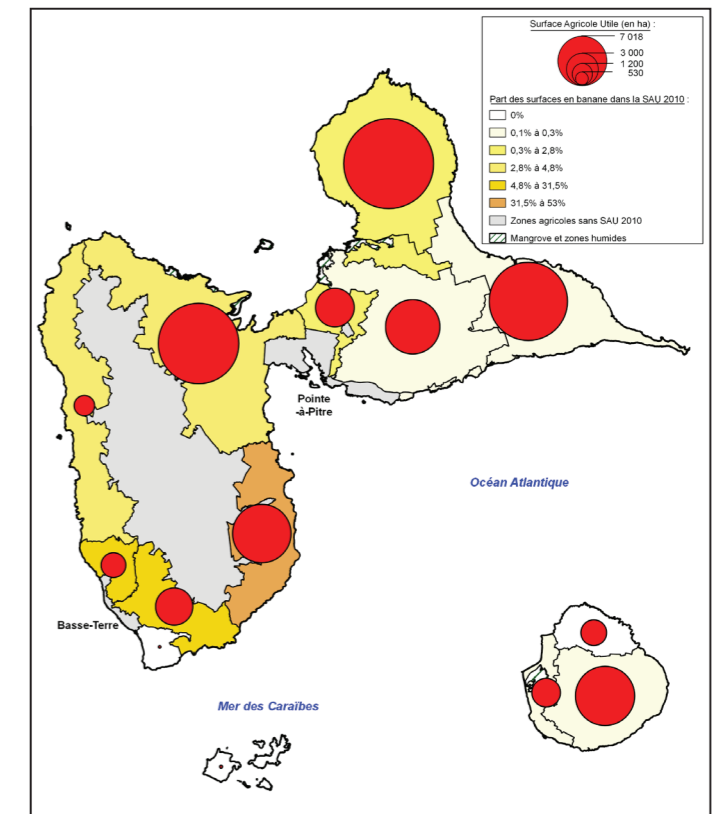
Le développement en 2012 de la cercosporiose noire sur l'ensemble du territoire de la Guadeloupe n'a pas encore affecté le volume de bananes exportées. La maladie est cependant présente, affecte les bananeraies ainsi que la qualité des bananes exportées, en favorisant le mûrissement des régimes pendant le transport. Le débat public a été animé entre la profession et les opposants à l'épandage aérien. Des recours en suspension et en annulation contre l'arrêté portant dérogation à l'interdiction d'épandages aériens accordé au groupement de producteurs de bananes, LPG, ont été effectués auprès du tribunal administratif. Les décisions du tribunal en référé et sur le fond, ont conduit à un arrêt de l'épandage aérien durant plusieurs semaines et à des restrictions sur les produits utilisés.

Le prix moyen cumulé à fin décembre 2012 "départ quai ou frontière" de la banane antillaise a atteint 0,71 €/kg en 2012 contre 0,64 €/kg en 2011. Le cours de la banane a ainsi augmenté de 0,25 €/kg en 10 ans, après une stagnation entre 0,63€ et 0,66€ pendant les 5 dernières années. Les prix de la banane antillaise restent très proches du prix de la banane en provenance d'Afrique.

Durant la campagne, le cours de la banane a atteint un maximum de 0,82 €/kg, restant à plus de 0,80€/kg sur l'ensemble des mois de février, mars et avril 2012. Les prix ont ensuite décliné à l'approche de l'été pour atteindre 0,57 € / kg au mois de juillet. Les prix sont ensuite remontés à la fin de l'été pour se stabiliser à une valeur proche de 0,70€/kg.

Direction de l'alimentation, de l'agriculture et de la forêt

### Les surfaces en banane dans la SAU des zones agricoles en 2010



Source : DAAF - SISE - SIG