

## Aléas climatiques marquants

Les productions agricoles guadeloupéennes sont soumises aux divers aléas climatiques qui se succèdent au cours des années et qui ont de fortes incidences sur le développement des différentes filières.

- Cyclones et tempêtes : 1988 (Gilbert), 1989 (Hugo), 1995 (Luis et Marylin), 1998 (Georges), 2007 (Dean), Sécheresse en 1983 et 2001
- Pluie en 2004

## Sigles et abréviations

PAF : Production Agricole Finale  
SAA : Statistique Agricole Annuelle  
SAU : Surface agricole utilisée  
UTA : Unité de Travail Annuel

Pop. Fam. Tot. : Population familiale totale  
Sal. Per. : Salariés permanents  
Sal. Sais : Salariés saisonniers  
n.d : non disponible

## Adresses utiles

### • Direction de l'Agriculture et de la Forêt

Jardin Botanique  
97100 Basse-Terre  
Tél. : 05 90 99 09 09  
Fax : 05 90 99 09 10

### • Service de la protection des végétaux

Jardin d'Essais  
97110 Pointe-à-Pitre  
Tél. : 05 90 82 03 23  
Fax : 05 90 83 75 09

### • Direction des services vétérinaires

Jardin Botanique  
97100 Basse-Terre  
Tél. : 05 90 99 09 19  
Fax : 05 90 99 09 20  
Jardin d'Essais  
97110 Pointe-à-Pitre  
Tél. : 05 90 21 57 76  
Fax : 05 90 90 23 41

### • Antenne des îles du Nord

Lot 31 Baie-Orientale  
97150 Saint-Martin  
Tél. : 05 90 87 38 67  
Fax : 05 90 87 38 67

### • Lycée Agricole

Convenance  
97122 Baie-Mahault  
Tél. : 05 90 95 27 66  
Fax : 05 90 65 14 70

### • Office National des Forêts

Jardin Botanique  
97100 Basse-Terre  
Tél. : 05 90 99 28 99  
Fax : 05 90 81 48 77

### • CIRAD

Station de Roujol  
97170 Petit-Bourg  
Tél. : 05 90 86 30 21  
Fax : 05 90 86 80 77

### • Chambre d'agriculture

Espace régional agricole  
B.P. 35  
97122 Baie-Mahault  
Tél. : 05 90 25 17 17  
Fax : 05 90 26 07 22

### • IGUAFHOR

BP 159  
Sainte-Marie d'Arles  
97160 Le Moule

### • ASP

Immeuble Foumi  
Voie verte JARRY  
97122 Baie-Mahault  
Tél. : 05 90 38 76 47  
Fax : 05 90 32 79 56

### • INRA

Domaine de Duclos  
Prise d'eau  
97170 Petit-Bourg  
Tél. : 05 90 99 28 99  
Fax : 05 90 81 48 77

### • SAFER

B.P 2063  
97122 JARRY CEDEX  
Tél. : 05 90 32 57 57  
Fax : 05 90 26 78 49

### • Les Producteurs de Guadeloupe (LPG)

B.P 364  
Desmarais  
97100 Basse-Terre

Directeur de la publication : V. FAUCHER  
Rédacteur : G. CHAULET et C. CURIER  
Composition : SRISE  
Impression : DAF  
Dépôt légal : A parution  
ISSN : 2-11-090740-1  
Prix : 2,50 €



Direction de  
L'Agriculture  
et de la Forêt

Direction de l'Agriculture et de la Forêt  
Service Régional de l'Information Statistique  
et Economique  
Jardin botanique – Circonvallation  
97109 BASSE-TERRE  
Tél. : 05 90 99 09 08 / Fax : 05 90 99 09 10  
Site internet :  
[www.agreste.agriculture.gouv.fr](http://www.agreste.agriculture.gouv.fr)



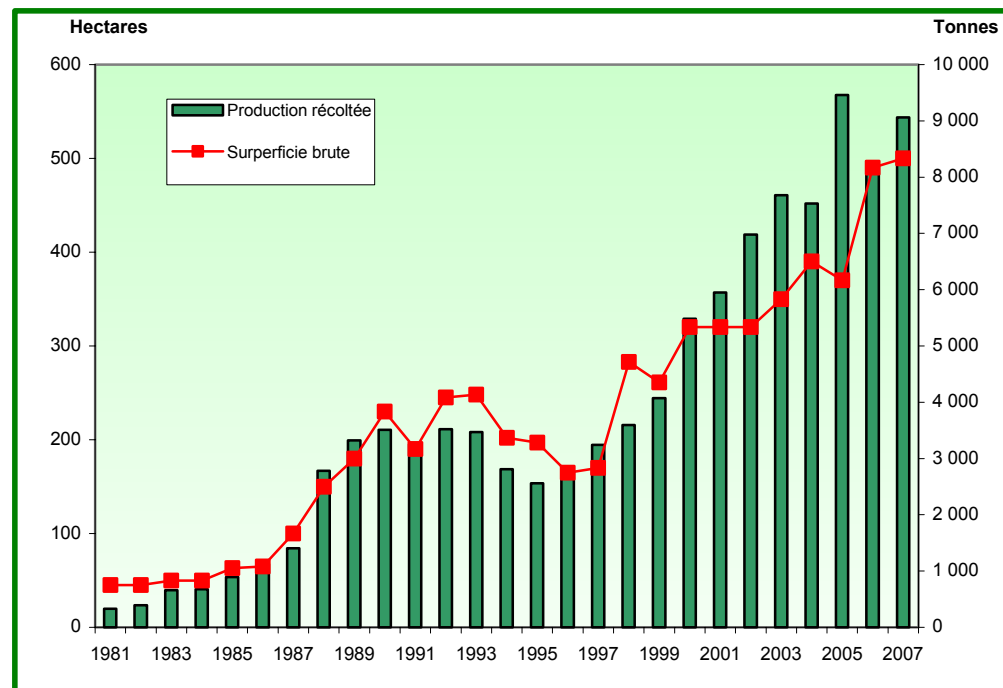
Un exemple de réussite pour l'agriculture guadeloupéenne

Melon : 1981 à 2007

	1981	1982	1983	1984	1985	1986	1987	1988	1989	1990	1991	1992	1993	1994	1995	1996	1997	1998	1999	2000	2001	2002	2003	2004	2005	2006	2007
<b>Superficie brute (ha)</b>	45	45	50	50	63	65	100	150	180	230	190	245	248	202	197	165	170	283	261	320	320	320	350	390	370	490	500
Superficie développée (ha)	60	45	76	73	86	85	120	180	216	276	228	253	248	202	197	165	170	283	261	360	350	370	412	420	450	521	515
Rendement (t/ha)	5,5	8,7	8,7	9,3	10,4	13,2	11,7	15,5	15,4	12,7	14,3	13,9	14,0	13,9	13,0	16,9	19,1	12,7	15,6	15,2	17,0	18,9	18,6	17,9	17,6	15,8	17,6
<b>Production récoltée (t)</b>	<b>330</b>	<b>390</b>	<b>660</b>	<b>678</b>	<b>894</b>	<b>1 124</b>	<b>1 404</b>	<b>2 784</b>	<b>3 324</b>	<b>3 510</b>	<b>3 252</b>	<b>3 522</b>	<b>3 472</b>	<b>2 808</b>	<b>2 561</b>	<b>2 785</b>	<b>3 240</b>	<b>3 594</b>	<b>4 072</b>	<b>5 485</b>	<b>5 950</b>	<b>6 978</b>	<b>7 681</b>	<b>7 534</b>	<b>7 912</b>	<b>8 213</b>	<b>9 061</b>
dont Marché	330	390	660	650	795	834	898	1 717	1 898	600	810	700	500	430	320	747	650	813	873	1 300	1 527	2 040	2 270	1 953	2 370	2 991	3 300
Exportation	n.d	n.d	n.d	28	99	290	506	1 067	1 426	2 620	2 430	2 695	2 477	1 960	1 822	1 637	2 026	2 350	2 610	3 400	3 614	4 200	4 830	4 910	4 418	4 550	4 774
Prix moyen (€/kg)	0,76	0,84	0,76	0,96	1,05	1,49	1,49	1,43	1,26	1,36	1,50	1,46	1,08	1,23	1,11	1,30	0,85	1,00	1,01	0,96	0,95	0,91	0,99	1,06	0,94	0,86	0,88
Marché	0,76	0,84	0,76	0,93	0,99	1,27	1,12	1,07	0,78	1,30	1,30	1,30	1,30	1,23	1,28	1,27	1,27	0,66	0,63	0,70	0,47	0,60	0,64	0,72	0,74	0,64	0,65
Export	n.d	n.d	n.d	1,75	1,52	2,13	2,13	2,00	1,90	1,52	1,58	1,52	1,20	1,45	1,30	1,58	0,91	1,28	1,33	1,27	1,36	1,22	1,26	1,33	1,24	1,13	1,21
<b>Valeur totale de la production (1 000€)</b>	<b>252</b>	<b>327</b>	<b>503</b>	<b>654</b>	<b>936</b>	<b>1 675</b>	<b>2 086</b>	<b>3 970</b>	<b>4 189</b>	<b>4 772</b>	<b>4 884</b>	<b>5 145</b>	<b>3 736</b>	<b>3 464</b>	<b>2 847</b>	<b>3 623</b>	<b>2 769</b>	<b>3 598</b>	<b>4 105</b>	<b>5 273</b>	<b>5 661</b>	<b>6 384</b>	<b>7 577</b>	<b>7 962</b>	<b>7 437</b>	<b>7 063</b>	<b>7 958</b>

Source : Agreste – Statistique agricole annuelle (SAA), Production agricole finale (PAF) et Comptes

Evolution de la production et de la superficie en melon



Source : Agreste – Statistique agricole annuelle (SAA), Production agricole finale (PAF)

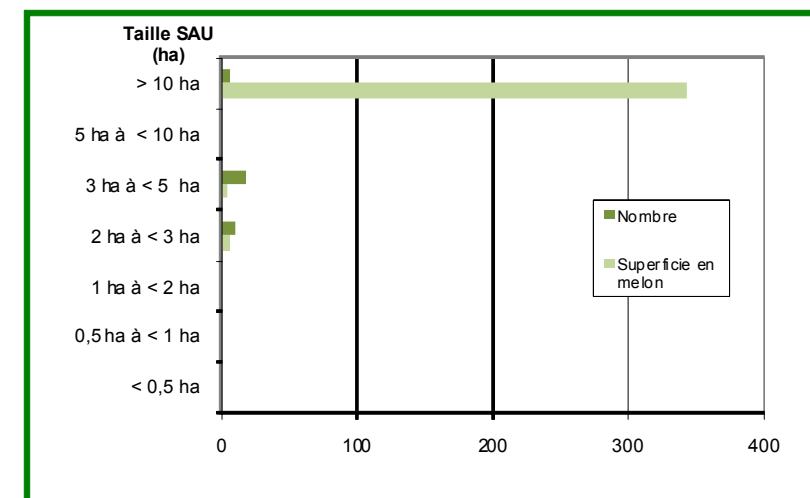
La Production de melons s'est réellement mise en place en 1983 avec la création de l'Association des Producteurs de melon. Aujourd'hui, 5 groupements se partagent le marché dont 4 tournés vers l'exportation. Une demande d'appellation d'Identification géographique protégée (IGP) a été soumise auprès des instances européennes, est sur le point d'aboutir. Troisième produit agricole à l'export (2/3 de la production sont exportés), cette culture est devenue un atout principal de l'agriculture guadeloupéenne. Cependant, cette filière en plein essor est limitée par la disponibilité du foncier agricole guadeloupéen, elle reste tributaire des aléas climatiques (fortes pluies ou sécheresse) et est soumise à des contraintes fortes de fret aérien et à la concurrence de nouveaux bassins de production étrangers, positionnés sur les mêmes périodes de contre-saison. Certains groupes sont implantés à la fois en Afrique et dans la Caraïbe. L'interprofession se structure rapidement avec la création de l'IGUAFLHLOR et de sa section melon qui devra fédérer les projets communs, cibler davantage les débouchés et savoir valoriser l'IGP.

En page de couverture :  
carte de la répartition des cultures en Melon

Source:  
Déclaration de surfaces 2008

Une spécialité en Grande Terre

Melon : nombre d'exploitations et superficie



Source : Agreste – Enquête Structure 2007

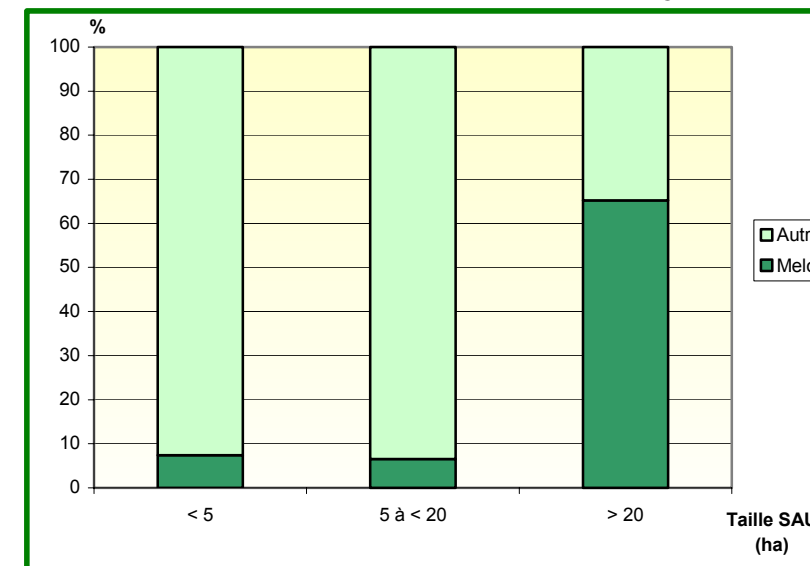
Une profession à la recherche de foncier pour ses rotations.

La culture du melon est une filière bien structurée, conduite par des exploitations fortement spécialisées.

En 2007, les exploitations ayant 20 ha et plus de terres (8 exploitations) possèdent quasiment toute la sole melonnière (97%)

Les producteurs cultivant moins de cinq hectares sont les plus nombreux (28 exploitations) mais valorisent seulement 3% de l'ensemble des surfaces plantées en melon.

Part du melon dans la SAU des exploitations ayant du melon



Source : Agreste – Enquête Structure 2007

Les unités melonnières exploitent 700 hectares de superficie agricole utilisée. Les plus grosses (20 ha et plus) consacrent les deux tiers de leur SAU à ce fruit.

Taille moyenne par exploitation ayant des melons		
• SAU	10,71 ha	
• Culture	4,84 ha	
Emploi sur les exploitations		
	Nombre	UTA
Pop. Fam. Tot.	140	80
Sal. Perm.	30	20
Sal. Sais.	250	50
<b>Total</b>		<b>150</b>