



Liberté • Égalité • Fraternité  
RÉPUBLIQUE FRANÇAISE

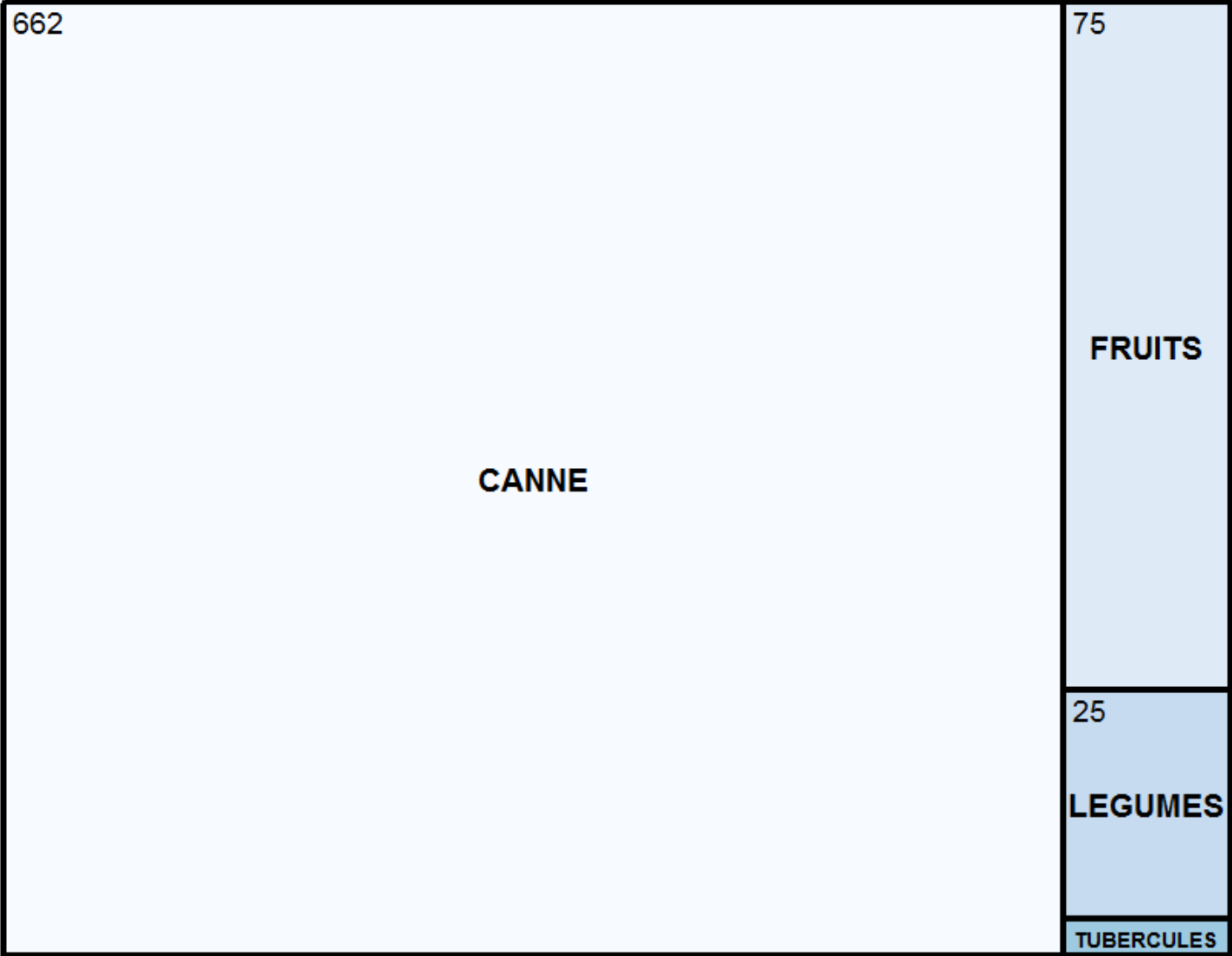
MINISTÈRE  
DE L'AGRICULTURE  
ET DE  
L'ALIMENTATION

# Évolution des prix des fruits et légumes



# Production végétale alimentaire en Guadeloupe

volume en milliers de tonnes, données de 2015



# Le circuit des F&L locaux en Guadeloupe

**Transformation**  
Canne 662mT

**Exportations**  
Banane 62mT

**Producteurs F&L**  
33mT  
Hors canne et banane

**Revendeurs**

**Vente informelle**

**GMS**

**Marchés**

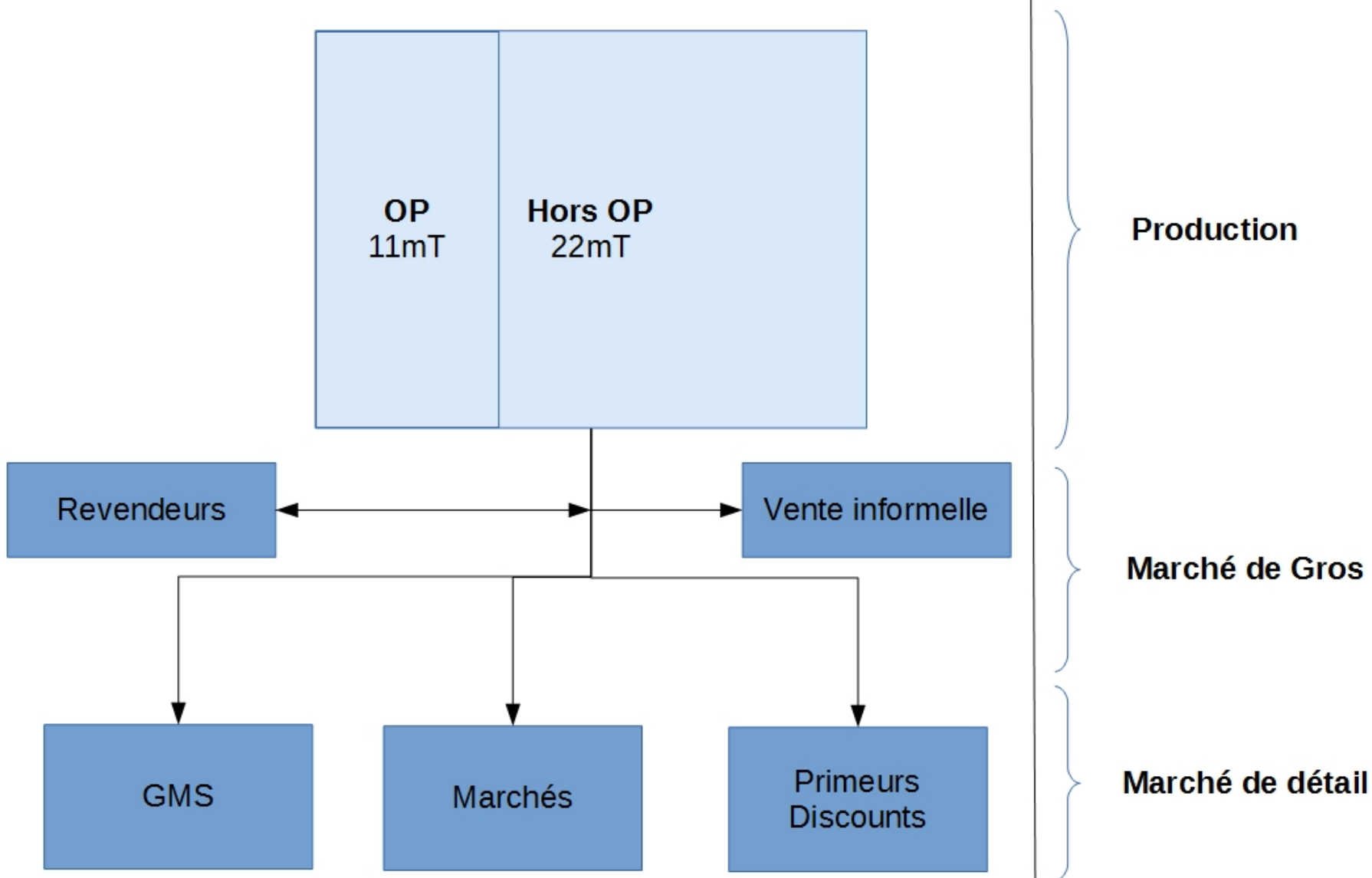
**Primeurs  
Discounts**

**Production**

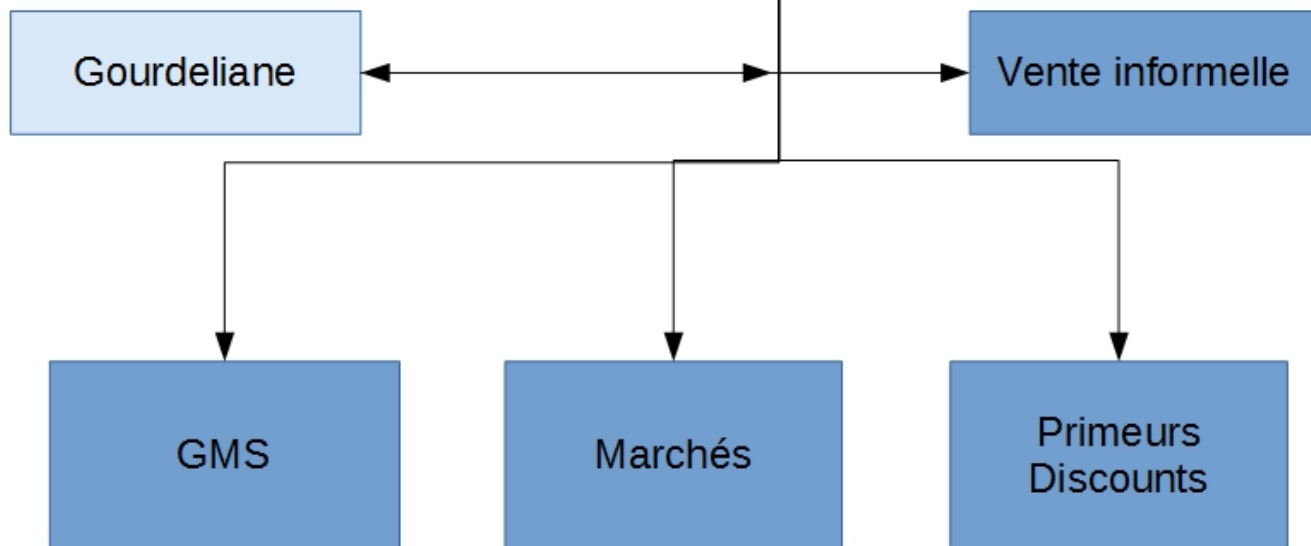
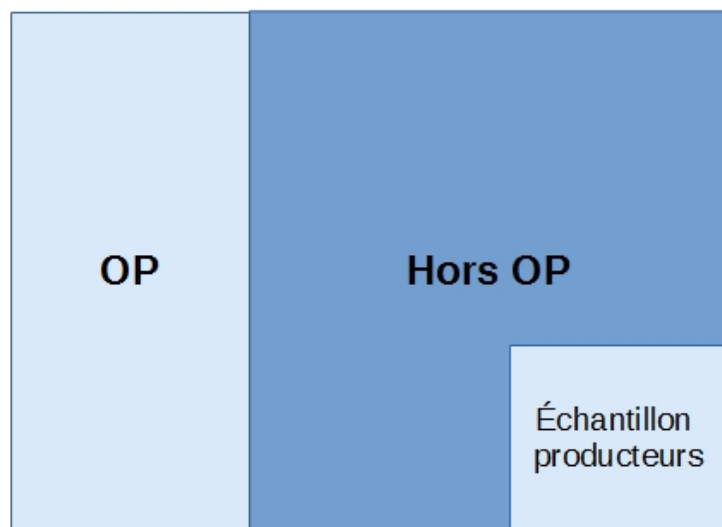
**Marché de Gros**

**Marché de détail**

## Le circuit des F&L locaux en Guadeloupe



## L'information-prix des F&L



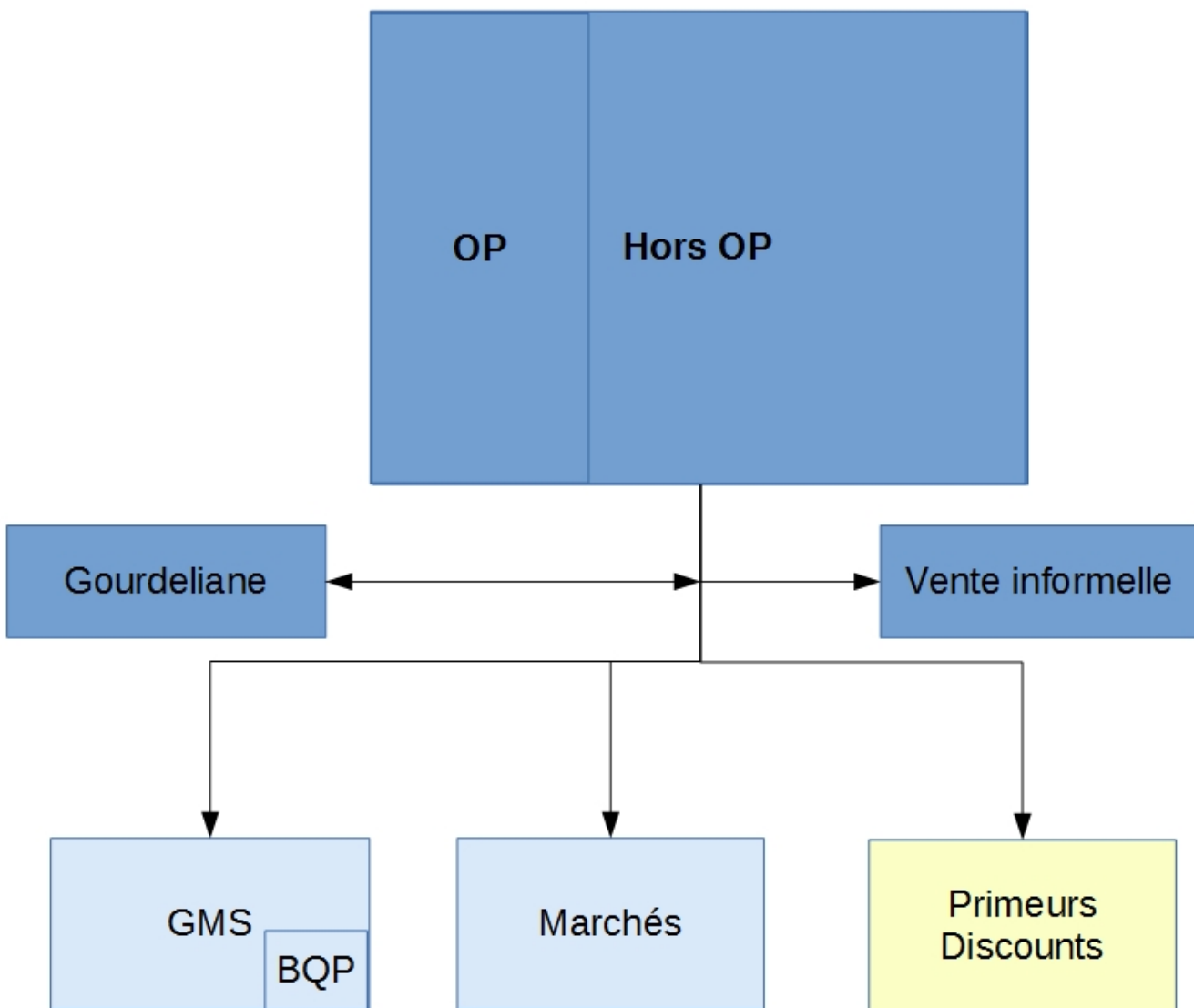
## Prix à la production

- 4 OP, depuis 2011, dans le cadre d'une convention

- Échantillon de producteurs, depuis 2001, n= 125 en 2016, Enquête trimestrielle

- Producteurs du marché, depuis 2014, Enquête hebdomadaire

## L'information-prix des F&L



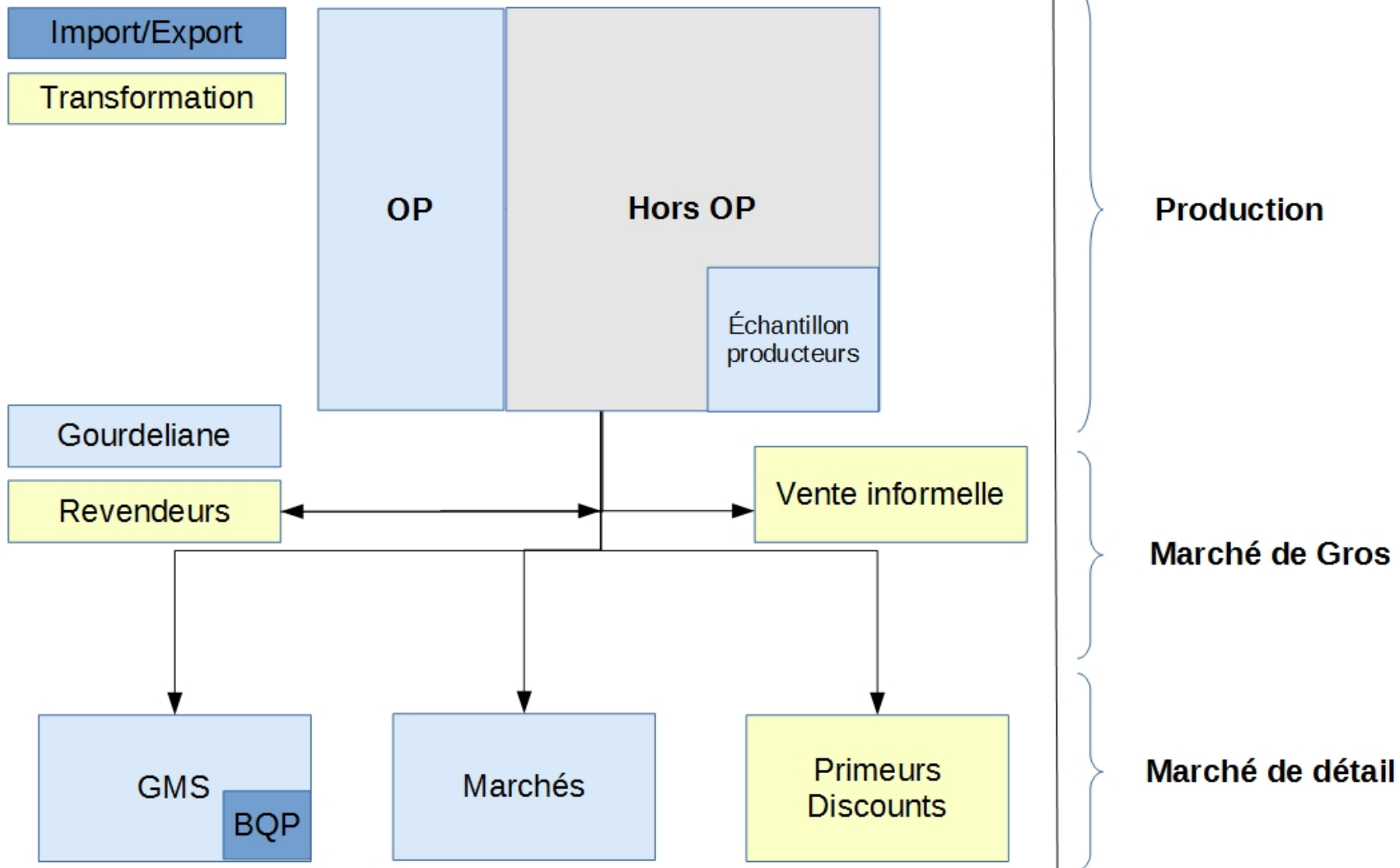
## Prix à la consommation

- 4 marchés de détails,  
depuis janvier 2018,  
Enquête bi-mensuelle

- 7 GMS  
depuis janvier 2018,  
Enquête bi-mensuelle

+ Données du BQP  
Depuis  
Données mensuelles,  
Nombre limité de  
produits frais

# L'information-prix des F&L : Synthèse



# Diffusion

- Site internet de la DAAF
- Liste de diffusion sur abonnement



## Bilan marché Gourdeliane 2017

L'année 2017 est marquée par le passage de cyclones qui ont fortement impacté la production et l'offre du marché. Le volume global des produits vendus sur le marché de Gourdeliane en 2017 est estimé à 1 900 tonnes soit 6% de moins que l'an passé. La valeur de la marchandise proposée à la vente est estimée à 2,75 millions d'euros. Les prix ont en moyenne augmenté de 12% pour les légumes et de 6% pour les fruits. En 2017, le prix moyen d'un panier représentatif de légumes s'établit à 1,22 €/kg et celui de fruits à 1,95 €/kg.

### Moins de produits vendus sur le marché cette année

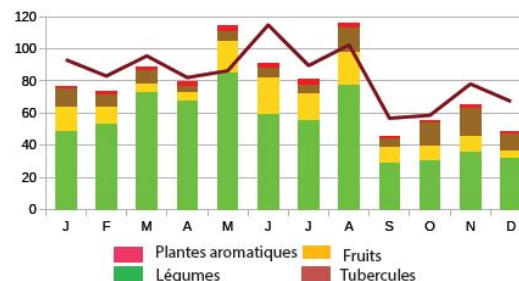
Alors qu'entre 2014 et 2015 les volumes de produits présents sur le marché du mercredi avaient augmenté, avec notamment deux fois plus de fruits, les quantités de produits présentés à Gourdeliane sont en baisse depuis 2015. Ce constat est vrai pour toutes les catégories de produits, sauf pour les tubercules dont le volume est estimé à 111 tonnes les mercredis en 2017 contre seulement 80 tonnes deux ans auparavant. Ces baisses de volume en 2016 et 2017 se concentrent principalement sur la fin de l'année où les quantités de produits proposés sont plus faibles qu'en 2015. Le Sud de la Basse-Terre en particulier a souffert de la tempête Matthew en septembre 2016 et du cyclone Maria en septembre 2017 avec un impact direct sur les productions maraîchères

Volumes annuels estimés le mercredi



Les effets de saisonnalité sont accentués par le cyclone Maria qui se fait ressentir dès septembre dans les statistiques mensuelles avec un effondrement des volumes présents sur le marché de Gourdeliane. En moyenne, un tiers des producteurs assurent plus de 50% de la valeur du marché. Les volumes proposés par agriculteur et par marché sont en moyenne de 350 kg de marchandises pour une valeur de 500 euros.

Evolution des estimations de volumes des mercredis en 2017



## Mercuriales marché de GOURDELIANE

Mois de : MAI 2018 Semaine : 22

Produits	Valeurs du jour			Valeur semaine précédente	Evolution jour semaine précédente
	Mini	Max	Moyen		
ANANAS	1,6€	1,7€	1,64€	1,8€	-9 %
CITRON VERT	2,5€	2,5€	2,5€	2,5€	
MANGUE GREFFEE					
MARACUDJA					
ORANGE					
AUBERGINE	0,8€	1€	0,98€	1€	-2 %
BANANE PLANTAIN	1,5€	2€	1,76€	2,28€	-23 %
CHOU POMME					
CHRISTOPHINE	1,5€	1,5€	1,5€		
CIVE	3€	3,5€	3,19€	3,98€	-20 %
CONCOMBRE	0,3€	0,6€	0,41€	0,3€	37 %
GIRAJMON	0,8€	1€	0,87€	0,9€	-3 %

# Diffusion

- Site internet de la DAAF
- Liste de diffusion sur abonnement



DAAF de Guadeloupe  
Service de l'information statistique et économique



DAAF de Guadeloupe  
Service de l'information statistique et économique

## Relevés de prix des produits locaux frais en grandes et moyennes s

## Mercuriales GMS et marchés de Guadeloupe du mois de MAI 2018

### Relevés de prix des produits locaux frais sur les marchés de proximité

#### Relevé de prix pour les légumes

Produits    Prix mini    Prix max    Prix moyen    Prix m

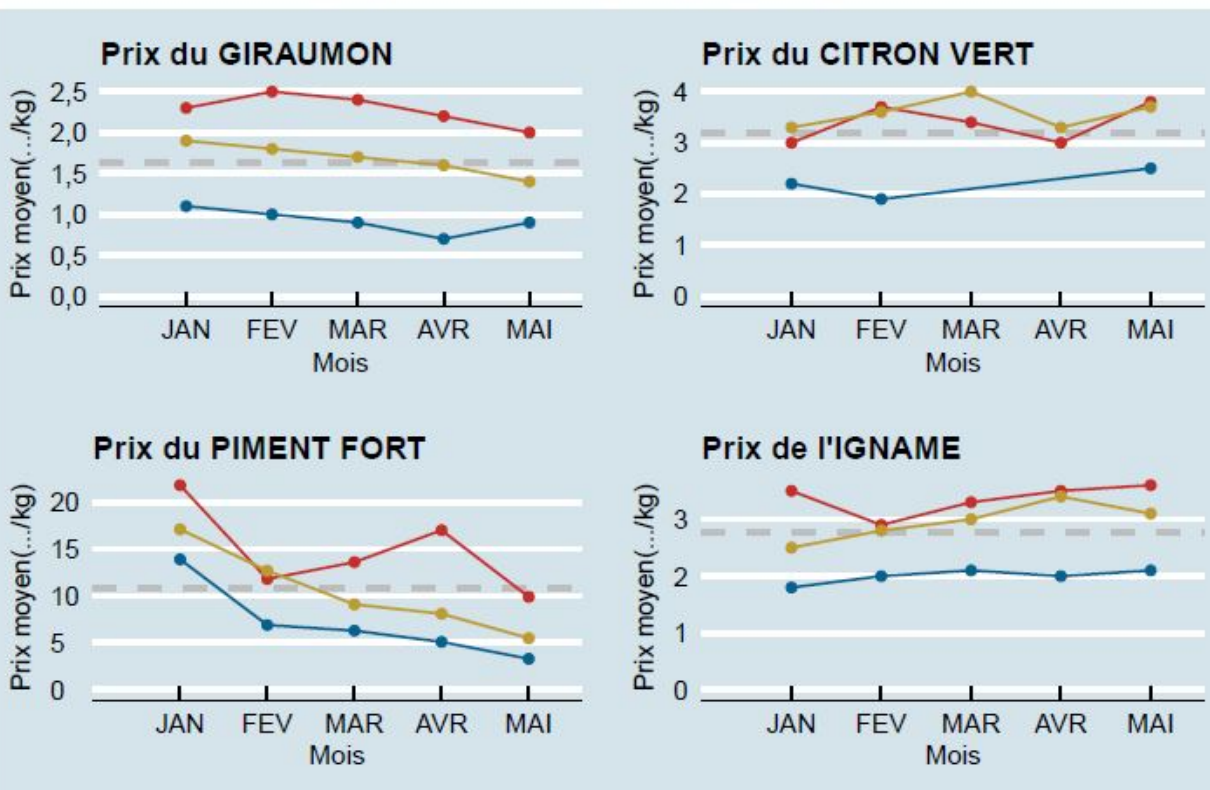
#### Relevé de prix pour les légumes

Produits    Prix mini    Prix max    Prix moyen    Prix moyen mois précédent    Evolution du prix moyen / mois précédent en %

AUBERGINE
BANANE
PLANTAIN
CHOU POMME
CHRISTOPHINE
CONCOMBRE
GIRAUMON
MELON
NAVET
PASTEQUE
SALADE
TOMATE

<sup>1</sup> Source : DAAF, enquête prix mi  
<sup>2</sup> Prix en euros par Kg

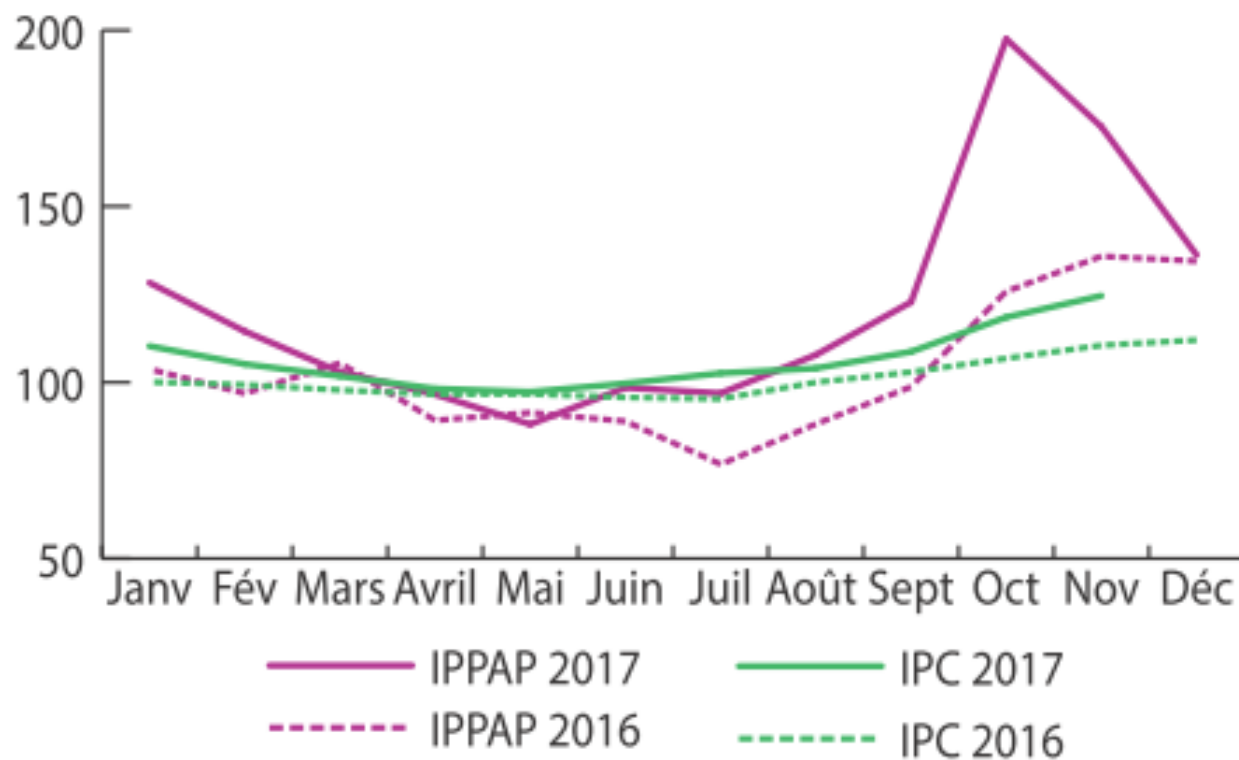
### Graphique d'évolution pour quelques produits



,6€	1,5€	7 %
,6€	4,2€	-14 %
,7€	1,9€	-11 %
,9€	1,9€	
,4€	5,5€	-20 %
1,1€	1,2€	-8 %
2,1€	2€	5 %
,4€	1,6€	-13 %
,6€	1,9€	-16 %
,6€	1,8€	-11 %
,8€	1,9€	-5 %
2,1€	2,1€	
	1,9€	

SOURCE — GMS — GOURDELIANE — MARCHE

# L'évolution des prix des légumes, mesurée à partir de deux indices : IPPAP (SISE) et IPC (INSEE)



## **Les sources mobilisées**

- estimations annuelles de production de la Statistique Annuelle Agricole (SAA), SISE
- enquêtes prix à la production auprès d'un échantillon d'agriculteurs
- enquêtes prix à la production sur le marché de Gourdeliane
- enquête prix à la production auprès des organisations de producteurs
- enquête prix à la consommation en GMS et sur les marchés
- indice des prix à la consommation (IPC), INSEE

## **Travaux en cours ou à venir**

- développer les analyses à partir des enquêtes prix à la consommation installées en janvier 2018
- développer la coopération avec l'INSEE sur les prix à la consommation des produits alimentaires
- étudier l'opportunité de compléter le dispositif d'observation des prix

# **Intervenant :**

**Alain MAUSSE**

**Président de l'association du marché de Gourdeliane  
Vice-président de la FDSEA**

**Intervenant :**

Serge NOUY

Représentant du MEDEF