

Aléas climatiques marquants

Les productions agricoles guadeloupéennes sont soumises aux divers aléas climatiques qui se succèdent au cours des années et qui ont de fortes incidences sur le développement des différentes filières.

- Cyclones et tempêtes : 1988 (Gilbert), 1989 (Hugo), 1995 (Luis et Marylin), 1998 (Georges), 2007 (Dean), Sécheresse en 1983 et 2001
- Pluie en 2004
-

Sigles et abréviations

PAF : Production Agricole Finale
SAA : Statistique Agricole Annuelle
SAU : Surface agricole utilisée
UTA : Unité de Travail Annuel

Pop. Fam. Tot. : Population familiale totale
Sal. Per. : Salariés permanents
Sal. Sais : Salariés saisonniers
n.d : non disponible

Adresses utiles

• Direction de l'Agriculture et de la Forêt

Jardin Botanique
97100 Basse-Terre
Tél. : 05 90 99 09 09
Fax : 05 90 99 09 10

• Service de la protection des végétaux

Jardin d'Essais
97110 Pointe-à-Pitre
Tél. : 05 90 82 03 23
Fax : 05 90 83 75 09

• Direction des services vétérinaires

Jardin Botanique
97100 Basse-Terre
Tél. : 05 90 99 09 19
Fax : 05 90 99 09 20
Jardin d'Essais
97110 Pointe-à-Pitre
Tél. : 05 90 21 57 76
Fax : 05 90 90 23 41

• Antenne des îles du Nord

Lot 31 Baie-Orientale
97150 Saint-Martin
Tél. : 05 90 87 38 67
Fax : 05 90 87 38 67

• Lycée Agricole

Convenance
97122 Baie-Mahault
Tél. : 05 90 95 27 66
Fax : 05 90 65 14 70

• Office National des Forêts

Jardin Botanique
97100 Basse-Terre
Tél. : 05 90 99 28 99
Fax : 05 90 81 48 77

• CIRAD

Station de Roujol
97170 Petit-Bourg
Tél. : 05 90 86 30 21
Fax : 05 90 86 80 77

• Chambre d'agriculture

Espace régional agricole
B.P. 35
97122 Baie-Mahault
Tél. : 05 90 25 17 17
Fax : 05 90 26 07 22

• IGUAFLHOR

BP 159
Sainte-Marie d'Arles
97160 Le Moule

• ASP

Immeuble Foumi
Voie verte JARRY
97122 Baie-Mahault
Tél. : 05 90 38 76 47
Fax : 05 90 32 79 56

• INRA

Domaine de Duclos
Prise d'eau
97170 Petit-Bourg
Tél. : 05 90 99 28 99
Fax : 05 90 81 48 77

• SAFER

B.P 2063
97122 JARRY CEDEX
Tél. : 05 90 32 57 57
Fax : 05 90 26 78 49


• Les Producteurs de Guadeloupe (LPG)

B.P 364
Desmarais
97100 Basse-Terre

Directeur de la publication : V. FAUCHER
Rédacteur : G. CHAULET et C. CURIER
Composition : SRISE
Impression : DAF
Dépôt légal : A parution
ISSN : 2-11-090740-1
Prix : 2,50 €



Direction de l'Agriculture et de la Forêt
Service Régional de l'Information Statistique et Economique
Jardin botanique – Circonvallation
97109 BASSE-TERRE
Tél. : 05 90 99 09 08 / Fax : 05 90 99 09 10
Site internet : www.agreste.agriculture.gouv.fr



GUADELOUPE

ANANAS

1981 à 2007



AGRESTE Guadeloupe La Statistique Agricole
N°12-Septembre 2009

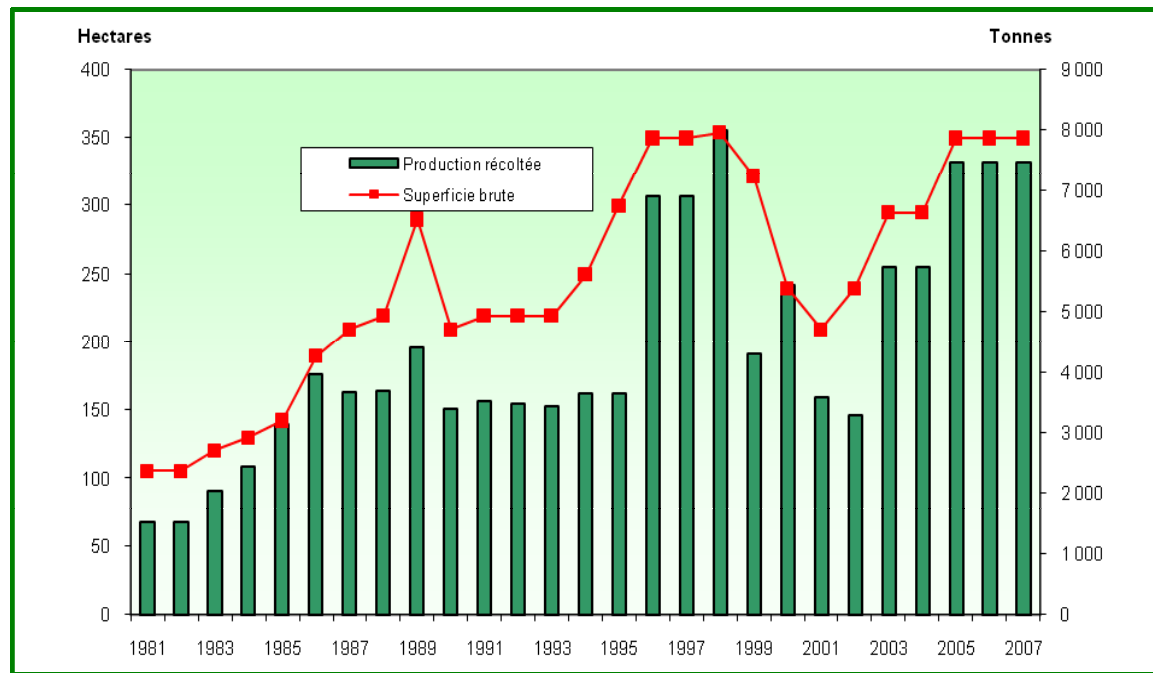
Une culture qui a triplé en 25 ans

Ananas : 1981 à 2007

	1981	1982	1983	1984	1985	1986	1987	1988	1989	1990	1991	1992	1993	1994	1995	1996	1997	1998	1999	2000	2001	2002	2003	2004	2005	2006	2007
Superficie brute (ha)	106	106	121	130	143	190	210	220	290	210	220	220	220	250	300	350	350	354	322	240	210	240	295	295	350	350	350
Superficie en production (ha)	71	71	90	105	120	132	142	148	234	180	190	180	180	230	270	350	350	340	270	210	180	220	250	250	325	325	325
Rendements (t/ha)	22	22	23	23	26	30	26	25	19	19	19	19	19	16	14	20	20	24	20	26	20	15	23	23	23	23	23
Production récoltée (t)	1 530	1 530	2 050	2 453	3 155	3 965	3 684	3 693	4 423	3 400	3 530	3 490	3 440	3 660	3 660	6 900	6 900	8 000	4 300	5 460	3 600	3 300	5 749	5 749	7 475	7 475	7 475
dont Marché	1 530	1 530	2 040	2 440	3 025	3 964	3 684	3 693	4 423	2 600	2 400	2 500	2 500	3 200	3 200	5 600	5 600	6 850	3 600	4 371	2 870	2 636	4 599	4 591	5 979	5 816	5 675
Exportation	0	0	0	2	33	1	0	0	0	0	0	4	1	1,7	8	2	0	2	0	16	10	4	1	9	1	0	21
Prix moyen (€/kg)	0,64	0,70	0,79	0,63	0,83	0,76	0,78	0,91	0,83	0,91	0,85	0,72	0,97	0,84	0,85	0,82	0,82	0,81	0,85	1,01	0,80	1,17	1,14	1,13	1,13	1,13	1,04
Valeur totale de la production (1 000€)	980	1 073	1 625	1 552	2 603	3 022	2 879	3 361	3 682	3 110	2 995	2 498	3 342	3 058	3 123	5 675	5 674	6 500	3 664	5 532	2 871	3 857	6 555	6 500	8 450	8 463	7 746

Source : Agreste – Statistique agricole annuelle (SAA), Production agricole finale (PAF) et Comptes

Evolution de la production et de la superficie en ananas



Source : Agreste – Statistique agricole annuelle (SAA), Production agricole finale (PAF)

La culture de l'ananas s'est implantée en Guadeloupe à partir de la décennie 70, principalement dans le Nord de la Basse-Terre et la côte-au-vent. Dans les années 80, divers plans ont permis de développer progressivement cette culture qui vient en complément des autres cultures de diversification.

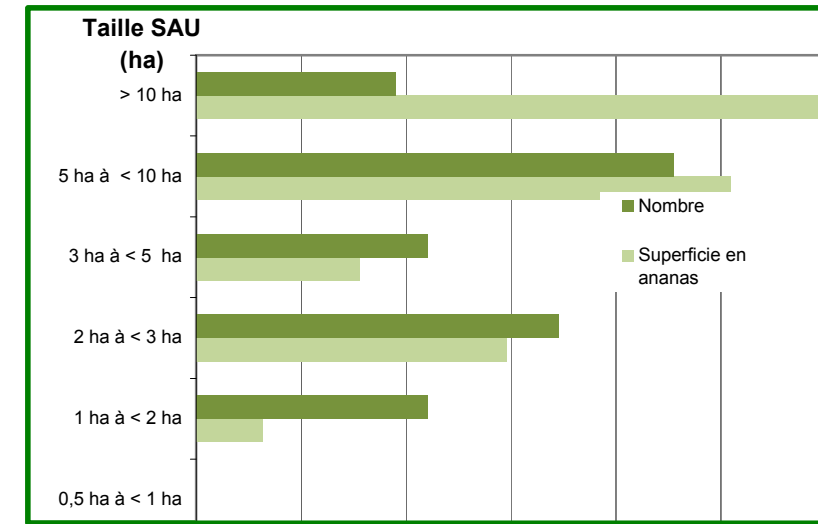
A partir de 1994, une dizaine de producteurs se regroupent dans l'Association des Producteurs d'Ananas de Guadeloupe (APAG), créant ensuite une structure de commercialisation, la SICAPAG (fin 2003), avec une quarantaine d'adhérents.

Les plantations ont triplé depuis 25 ans, mais la production ne trouve pas de débouchés réels à l'exportation. D'autant plus que la filière connaît des problèmes phytosanitaires et est exposée aux aléas climatiques.

Cette filière intègre désormais, depuis 2009, l'interprofession IGUAFLHOR en constituant la section ananas.

En page de couverture :
carte de la répartition des cultures en Ananas
Source: Déclaration de surfaces 2008

Ananas : nombre d'exploitations et superficie



Source : Agreste – Enquête Structure 2007

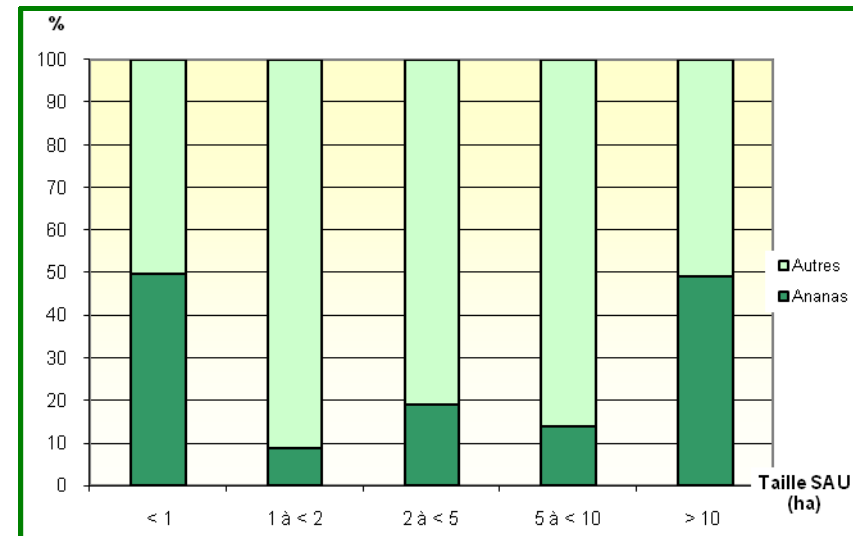
En 2007, trois cents exploitants pratiquent la culture de l'ananas.

Les exploitations de plus de 5 ha de SAU sont au nombre de 130 et cultivent près de 240 ha d'ananas, soit 1,8 ha en moyenne chacune.

Les exploitations de moins de 5 ha de SAU sont au nombre de 163 et cultivent 104 ha d'ananas, soit 0,6 ha en moyenne.

Cette culture occupe en moyenne 14% de la SAU des exploitations ayant de l'ananas. Celles qui possèdent moins d'un hectare d'ananas y consacrent la moitié de leur SAU

Part de l'ananas dans la SAU des exploitations ayant de l'ananas



Source : Agreste – Enquête Structure 2007

Taille moyenne par exploitation ayant des ananas	
• SAU	5,36 ha
• Culture	0,74 ha
Emploi sur les exploitations	
	Nombre UTA
Pop. Fam. Tot.	750 350
Sal. Perm.	110 100
Sal. Sais.	370 20
Total	470