

Alés climatiques marquants

Les productions agricoles guadeloupéennes sont soumises aux divers alés climatiques qui se succèdent au cours des années et qui ont de fortes incidences sur le développement des différentes filières.

- Cyclones et tempêtes : 1988 (tempête tropicale Gilbert), 1989 (Hugo), 1995 (Luis et Marylin), 1998 (Georges)
- Sécheresse en 1983 et 2001
- Pluie en 2004

Sigles et abréviations

PAF : Production Agricole Finale
SAA : Statistique Agricole Annuelle
SAU : Surface agricole utilisée
UTA : Unité de Travail Annuel

Pop. Fam. Tot. : Population familiale totale
Sal. Per. : Salariés permanents
Sal. Sais : Salariés saisonniers
n.d : non disponible

Adresses utiles

•Direction de l'Agriculture et de la Forêt

Jardin Botanique
97100 Basse-Terre
Tél. : 05 90 99 09 09
Fax : 05 90 99 09 10

•Service de la protection des végétaux

Jardin d'Essais
97110 Pointe-à-Pitre
Tél. : 05 90 82 03 23
Fax : 05 90 83 75 09

•Direction des services vétérinaires

Jardin Botanique
97100 Basse-Terre
Tél. : 05 90 99 09 19
Fax : 05 90 99 09 20

Jardin d'Essais
97110 Pointe-à-Pitre
Tél. : 05 90 21 57 76
Fax : 05 90 90 23 41

•Antenne des îles du Nord

Lot 31 Baie-Orientale
97150 Saint-Martin
Tél. : 05 90 87 38 67
Fax : 05 90 87 38 67

•Lycée Agricole

Convenance
97122 Baie-Mahault
Tél. : 05 90 95 27 66
Fax : 05 90 65 14 70

•Office National des Forêts

Jardin Botanique
97100 Basse-Terre
Tél. : 05 90 99 28 99
Fax : 05 90 81 48 77

•CIRAD

Station de Roujol
97170 Petit-Bourg
Tél. : 05 90 86 30 21
Fax : 05 90 86 80 77

•Chambre d'agriculture

Espace régional agricole
B.P. 35
97122 Baie-Mahault
Tél. : 05 90 25 17 17
Fax : 05 90 26 07 22

•CNASEA

Immeuble Foumi
Voie verte JARRY
97122 Baie-Mahault
Tél. : 05 90 38 76 47
Fax : 05 90 32 79 56

•INRA

Domaine de Duclos
Prise d'eau
97170 Petit-Bourg
Tél. : 05 90 99 28 99
Fax : 05 90 81 48 77

•SAFER

B.P 2063
97122 JARRY CEDEX
Tél. : 05 90 32 57 57
Fax : 05 90 26 78 49

Fiche agricole de 1981 à 2005

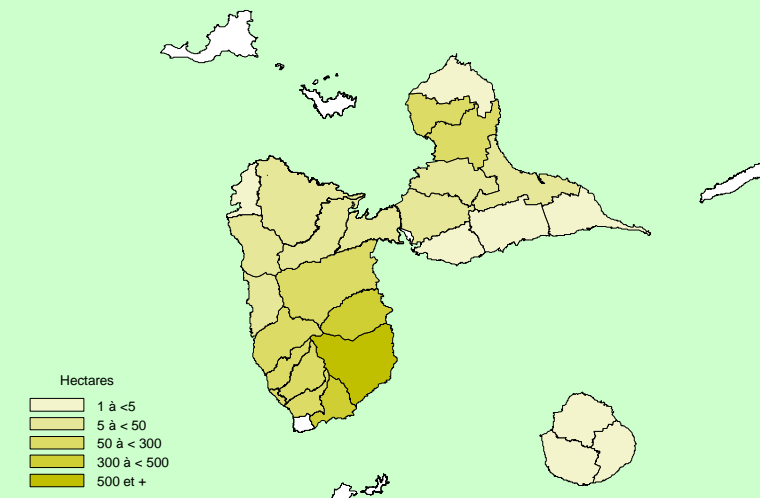


AGRESTE LA STATISTIQUE AGRICOLE



BANANE

Répartition des parcelles plantées en banane par commune



Source : Agreste - Recensement agricole 2000

Directeur de la publication : G. GRIVAULT
Rédacteur : F. DUBUC et L. AURELA
Composition : SRISE
Impression : DAF
Dépôt légal : A parution
ISSN : 2-11-090740-1
Prix : 2,50 €



Direction de l'Agriculture et de la Forêt
Service Régional de l'Information Statistique et Economique
Jardin botanique – Circonvallation
97109 BASSE-TERRE
Tél. : 05 90 99 09 08 / Fax : 05 90 99 09 10
Site internet : www.agreste.agriculture.gouv.fr



Direction de l'Agriculture et de la Forêt

Agreste Guadeloupe – N°11 – Juin 2008

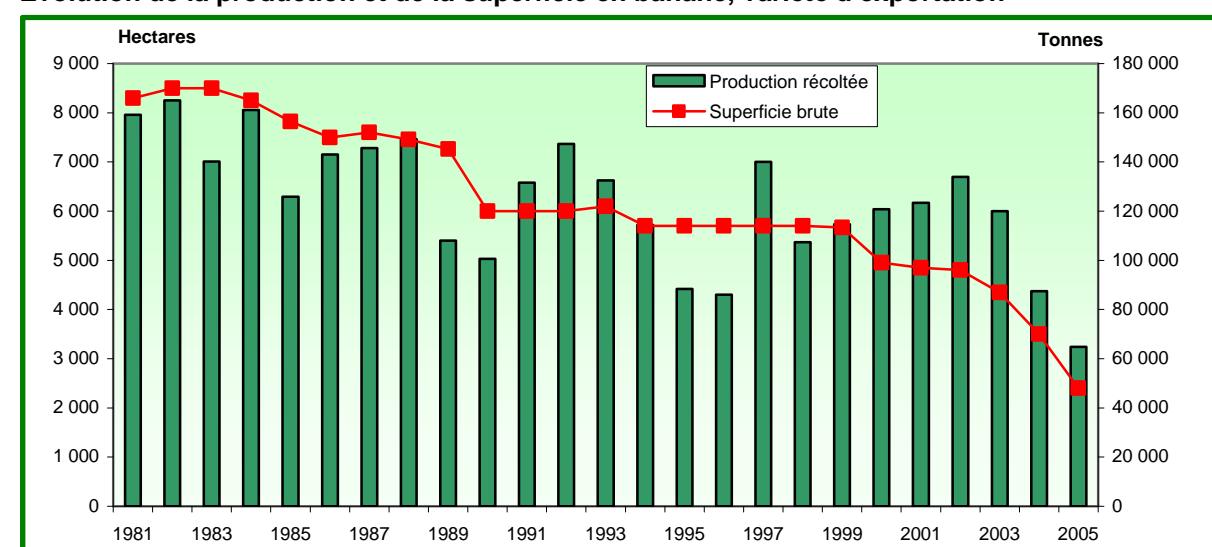
Forte régression de la culture bananière

Banane, variété d'exportation : 1981 à 2005

	1981	1982	1983	1984	1985	1986	1987	1988	1989	1990	1991	1992	1993	1994	1995	1996	1997	1998	1999	2000	2001	2002	2003	2004	2005
Superficie brute (ha)	8 300	8 500	8 500	8 250	7 820	7 500	7 600	7 460	7 260	6 000	6 000	6 000	6 100	5 700	5 700	5 700	5 700	5 700	5 670	4 950	4 850	4 800	4 350	3 500	2 400
Rendement (t/ha)	19,2	19,4	16,5	19,5	16,1	19,1	19,2	20,0	14,9	16,8	21,9	24,6	21,7	20,1	15,5	15,1	24,6	18,8	20,2	24,4	25,4	27,9	27,6	25,0	27,0
Production récoltée (t)	159 200	165 000	140 150	161 100	125 855	143 085	145 599	149 254	108 026	100 633	131 530	147 396	132 494	114 451	88 403	85 970	140 000	107 332	114 703	120 750	123 399	133 962	120 049	87 500	64 800
dont Consommation locale	42 247	42 612	37 720	35 712	23 500	26 000	25 000	25 400	20 100	18 000	21 500	29 751	27 484	24 739	20 776	20 406	27 232	23 674	21 761	22 690	23 027	27 379	23 769	15 021	9 825
Exportation	116 953	122 388	102 430	125 388	102 355	117 385	120 599	123 854	87 926	82 633	110 030	111 072	98 981	84 341	63 207	61 233	97 635	78 659	84 100	89 000	91 226	97 000	87 961	65 730	51 700
Prix (€/tonnes)	286,6	333,9	367,4	410,1	433,0	449,7	463,4	500,0	440,6	483,3	544,2	448,2	352,2	379,6	266,8	158,5	365,9	394,8	294,2	561,4	586,1	531,5	519,2	542,2	565,0
Marché local	332,3	332,3	283,6	326,2	320,1	352,2	463,4	365,9	323,2	518,3	426,9	304,9	309,5	330,8	233,2	381,1	609,8	609,8	670,8	670,8	670,8	540,0	550,0	550,0	550,0
Export	282,0	333,9	376,5	417,7	451,2	463,4	477,2	515,3	460,4	478,7	558,0	474,1	364,4	388,7	274,4	108,2	320,1	350,6	228,7	228,7	381,1	260,0	260,0	300,0	430,0
Valeur de la production (1 000€)	35 617	43 306	41 070	55 483	50 099	59 964	58 825	69 373	44 965	45 776	66 728	58 721	41 322	38 319	20 669	11 971	42 415	37 378	28 934	32 194	46 778	37 048	32 235	26 396	26 885
Aide directe aux producteurs (1 000€)	0	0	0	0	0	0	0	0	0	0	0	0	2 954	23 047	16 452	21 434	24 324	17 388	31 827	35 599	25 543	34 153	30 100	21 048	9 728
Valeur totale de la production (1 000€)	35 617	43 306	41 070	55 483	50 099	59 964	58 825	69 373	44 965	45 776	66 728	58 721	44 276	61 366	37 121	33 405	66 739	54 766	60 761	67 793	72 321	71 201	62 335	47 444	36 613

Source : Agreste – Statistique agricole annuelle (SAA), Production agricole finale (PAF) et Comptes

Evolution de la production et de la superficie en banane, variété d'exportation



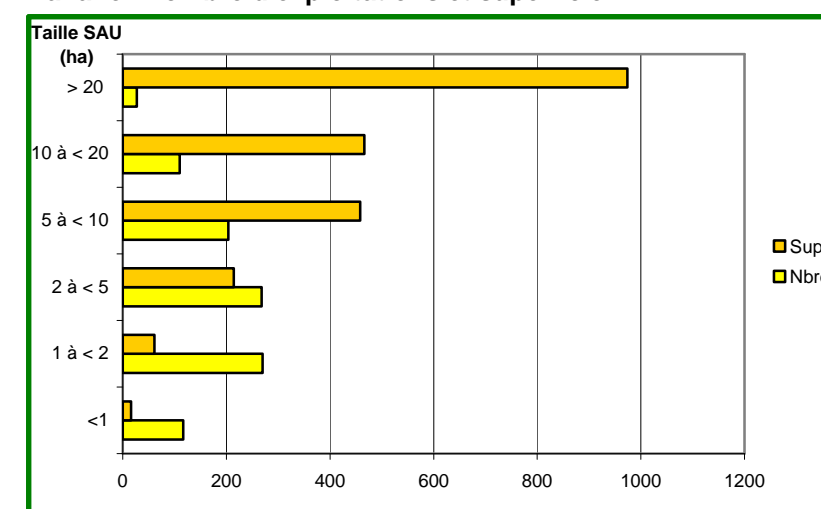
Source : Agreste – Statistique agricole annuelle (SAA), Production agricole finale (PAF)

La culture de la banane est étroitement liée aux aléas climatiques auxquels viennent s'ajouter les différents problèmes structurels, phytosanitaires et sociaux.

Dans le cadre de la mise en place de l'organisation commune de marché -Banane (OCM-B), le quota d'exportation alloué par Bruxelles en 1993 est de 150 000 tonnes pour la Guadeloupe. Malheureusement, ce tonnage n'a jamais été atteint. La crise s'installe et perdure. Compte tenu de son aggravation marquée par la disparition de nombreuses exploitations, les deux groupements de producteurs BANAGUA et KARUBANA se sont regroupés (décembre 2005) pour ne plus former qu'une seule structure, la SICA « Les Producteurs de Guadeloupe ».

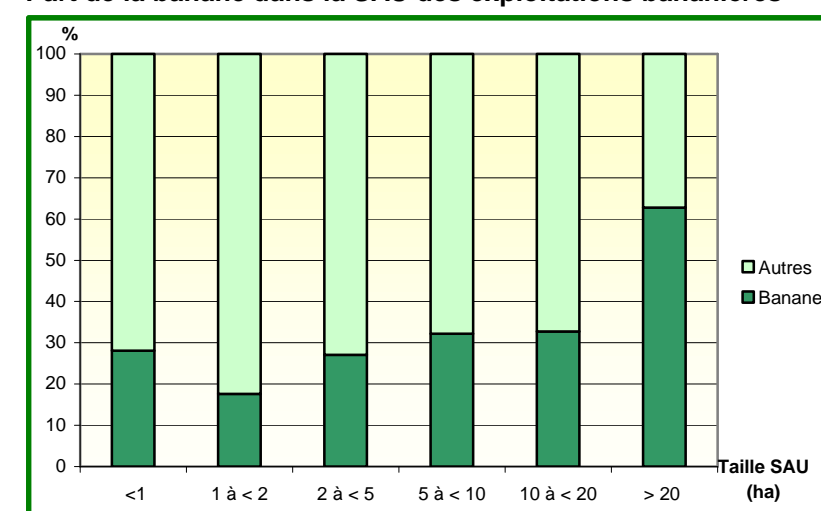
L'année 2006 sera marquée par la mise en place de la nouvelle réglementation communautaire et sera une année de transition avec la mise en oeuvre de la réforme de l'OCM-B d'une part, et du nouveau régime d'aides dans le cadre du Programme d'options spécifiques à l'éloignement et à l'insularité (POSEI) des départements d'Outre-Mer d'autre part.

Banane : nombre d'exploitations et superficie



Source : Agreste – Enquête Structure 2005

Part de la banane dans la SAU des exploitations bananières



Source : Agreste – Enquête Structure 2005

En 2005, un millier d'exploitants cultivent de la banane (variétés d'exportation et autres).

Les unités possédant de 1 à 5 hectares de terres sont les plus nombreuses (54%) mais se partagent seulement 13% des bananeraies. Celles valorisant plus de 20 ha, peu nombreuses (3%), cultivent 45% des surfaces couvertes par les plantations.

Les exploitations bananières possèdent 5 600 hectares de surface agricole utilisée (SAU).

En moyenne, un tiers de leur SAU est consacrée à la culture de la banane. Ce pourcentage se situe à plus de 60% pour les exploitations de 20 ha et plus.

Taille moyenne de la.....par exploitation
 • SAU 5,62 ha
 • Culture 2,20 ha

Emploi de la filière

	Nombre	UTA
Pop. Fam. Tot.	1 480	730
Sal. Perm.	1 180	1 130
Sal. Sais.	960	80