

Mercuriales GMS et marchés de Guadeloupe du mois de AVRIL 2023

Relevés de prix des produits locaux frais sur les marchés de proximité

Relevé de prix pour les légumes

Produits	Prix mini	Prix max	Prix moyen	Prix moyen mois précédent	Evolution du prix moyen / mois précédent en %
AUBERGINE	1,5€	3,5€	2,5€	3,3€	-24 %
BANANE PLANTAIN	2€	3,5€	2,9€	3€	-3 %
CHOU POMME	0,8€	2,5€	1,6€	1,7€	-6 %
CHRISTOPHINE	1,5€	2,7€	2,2€	2,6€	-15 %
CIVE	5€	15€	9,9€	13,6€	-27 %
CONCOMBRE	1€	3€	1,9€	1,7€	12 %
COURGETTE	1,5€	4€	2,3€	2,8€	-18 %
GIRAUMON	1€	2,5€	1,9€	1,9€	
MELON	1€	3,5€	2,5€	3€	-17 %
NAVET	1€	2€	1,8€	1,9€	-5 %
PASTEQUE	1,7€	2,5€	2€	2,5€	-20 %
SALADE	2€	4€	2,8€	3,3€	-15 %
TOMATE	2€	4€	2,7€	3,2€	-16 %

¹ Source : DAAF, enquête prix marchés et GMS

² Prix en euros par Kg

Relevé de prix pour les fruits

Produits	Prix mini	Prix max	Prix moyen	Prix moyen mois précédent	Evolution du prix moyen / mois précédent en %
ANANAS	2€	3,5€	2,8€	2,7€	4 %
BANANE CAVENDISH	1,5€	2€	1,7€	1,6€	6 %
CITRON VERT	3€	5,5€	4,9€	4,5€	9 %
MANGUE GREFFEE	1,5€	4€	2,9€	4,1€	-29 %
MARACUDJA	8€	15€	10,2€	14€	-27 %
ORANGE	2,5€	3,5€	2,8€	3,2€	-13 %

¹ Source : DAAF, enquête prix marchés et GMS

² Prix en euros par Kg

Relevé de prix pour les plantes à parfum, aromatiques et médicinales

Produits	Prix mini	Prix max	Prix moyen	Prix moyen mois précédent	Evolution du prix moyen / mois précédent en %
PERSIL	4€	16€	9,7€	12,1€	-20 %
PIMENT FORT	6€	10,5€	8,9€	13,4€	-34 %
PIMENT VEGETARIEN	5€	12€	8,5€	12,2€	-30 %

¹ Source : DAAF, enquête prix marchés et GMS

² Prix en euros par Kg

Relevé de prix pour les tubercules

Produits	Prix mini	Prix max	Prix moyen	Prix moyen mois précédent	Evolution du prix moyen / mois précédent en %
IGNAME	2,5€	4,5€	3,6€	3,7€	-3 %
PATATE DOUCE	2€	3€	2,4€	2,4€	

¹ Source : DAAF, enquête prix marchés et GMS

² Prix en euros par Kg

Relevés de prix des produits frais locaux et des viandes congelées importées en grandes et moyennes surfaces (GMS)

Relevé de prix pour les légumes

Produits	Prix mini	Prix max	Prix moyen	Prix moyen mois précédent	Evolution du prix moyen / mois précédent en %
AUBERGINE	1€	5,9€	2,7€	5,4€	-50 %
BANANE PLANTAIN	3,9€	5€	4,2€	4,4€	-5 %
CHOU POMME	1€	4€	2,2€	2,5€	-12 %
CHRISTOPHINE	1€	3,5€	2,4€	2,9€	-17 %
CIVE	24,2€	37,1€	32,3€	33,6€	-4 %
CONCOMBRE	0,9€	3,5€	2€	2,1€	-5 %
COURGETTE	1€	7,9€	2,8€	3,5€	-20 %
GIRAUMON	1,7€	4€	2,6€	2,5€	4 %
MELON	1,5€	4€	2,3€	3,5€	-34 %
NAVET	1,9€	5€	3€	3,3€	-9 %
PASTEQUE	1€	3€	2,1€	2,8€	-25 %
SALADE	2€	11,7€	6,9€	8,9€	-22 %
TOMATE	2,5€	5,9€	3,9€	4,7€	-17 %

¹ Source : DAAF, enquête prix marchés et GMS

² Prix en euros par Kg

Relevé de prix pour les fruits

Produits	Prix mini	Prix max	Prix moyen	Prix moyen mois précédent	Evolution du prix moyen / mois précédent en %
ANANAS	3€	4,5€	3,6€	3,3€	9 %
BANANE CAVENDISH	1,1€	1,5€	1,3€	1,3€	
CITRON VERT	4€	5€	4,6€	4,9€	-6 %
MANGUE GREFFEE	3,6€	5,8€	5€	5,1€	-2 %
MARACUDJA	12€	19,9€	16,9€	18,3€	-8 %
ORANGE	2,2€	2,2€	2,2€		

¹ Source : DAAF, enquête prix marchés et GMS

² Prix en euros par Kg

Relevé de prix pour les plantes à parfum, aromatiques et médicinales

Produits	Prix mini	Prix max	Prix moyen	Prix moyen mois précédent	Evolution du prix moyen / mois précédent en %
PERSIL	13,2€	33,2€	26,1€	41,4€	-37 %
PIMENT FORT	10,3€	32€	17,8€	19,3€	-8 %
PIMENT VEGETARIEN	9,9€	30€	14,4€	16,9€	-15 %

¹ Source : DAAF, enquête prix marchés et GMS

² Prix en euros par Kg

Relevé de prix pour les tubercules

Produits	Prix mini	Prix max	Prix moyen	Prix moyen mois précédent	Evolution du prix moyen / mois précédent en %
IGNAME	3€	3,6€	3,3€	3,4€	-3 %
PATATE DOUCE	1,7€	4€	3,1€	3,4€	-9 %

¹ Source : DAAF, enquête prix marchés et GMS

² Prix en euros par Kg

Relevé de prix pour les viandes fraîches (locales)

Produits	Prix mini	Prix max	Prix moyen	Prix moyen mois précédent	Evolution du prix moyen / mois précédent en %
BOEUF BOURGUIGNON	10,4€	14,8€	12,9€	13,5€	-4 %
CHIPOLATA	12,4€	17,7€	14,3€	14,2€	1 %
COTE DE PORC	11,2€	17€	13,9€	14,6€	-5 %
CUISSE DE POULET	11,4€	14,9€	13,9€	13,4€	4 %
FAUX FILET DE BOEUF	27,9€	32,5€	28,9€	28€	3 %
MERGUEZ	13,6€	16,9€	15,4€	15,4€	
PILON DE POULET	13,3€	18,5€	14,5€	14,7€	-1 %
RAGOUT DE PORC	6,8€	13,8€	11,1€	11,3€	-2 %
ROTI DE BOEUF	20,9€	28,9€	25,5€	26€	-2 %
ROTI DE PORC	10,7€	16,9€	14,4€	15,3€	-6 %
ROUELLE DE PORC	8,6€	14,8€	13€	12,4€	5 %
SAUCISSE TOULOUSE	11,7€	15,9€	14€	14,3€	-2 %

¹ Source : DAAF, enquête prix marchés et GMS

² Prix en euros par Kg

Relevé de prix pour les oeufs

Produits	Prix mini	Prix max	Prix moyen	Prix moyen mois précédent	Evolution du prix moyen / mois précédent en %
OEUFS x 12	4,3€	6€	5€	4,9€	2 %
OEUFS x 6	2,3€	3,1€	2,6€	2,5€	4 %

¹ Source : DAAF, enquête prix marchés et GMS

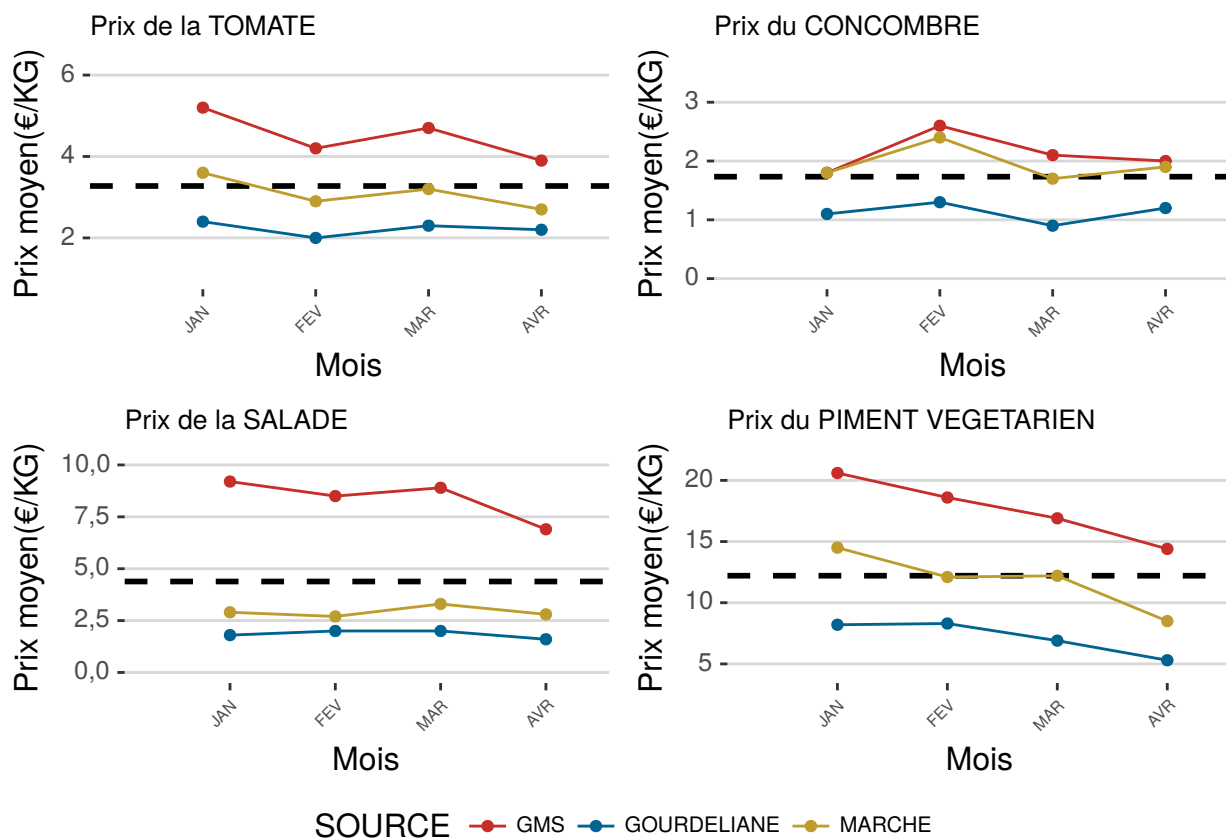
Relevé de prix pour les viandes congelées (import)

Produits	Prix mini	Prix max	Prix moyen	Prix moyen mois précédent	Evolution du prix moyen / mois précédent en %
AILES DINDE	5,3€	7,7€	6,3€	6,2€	2 %
AILES POULET	2,8€	5,8€	4,2€	4,5€	-7 %
COQ ENTIER	10,3€	10,3€	10,3€	10,3€	
COTES DE PORC ECHINE	2,6€	6€	5,3€	5,6€	-5 %
CUISSES POULET 10KG	2,2€	2,7€	2,3€	2,2€	5 %
CUISSES POULET 1KG	3,8€	5,2€	4,4€	4,2€	5 %
CUISSES POULET 5KG	3,5€	3,5€	3,5€		
ESCALOPES DINDE	10,2€	12,9€	11,1€	10,8€	3 %
ESCALOPES POULET	4,9€	9,9€	7,6€	8,7€	-13 %
LAPIN ENTIER	9€	17,8€	11,6€	11,5€	1 %
PILONS POULET	2,7€	4,9€	3,9€	3,8€	3 %
POULET PAC	3€	6,7€	4,4€	4,6€	-4 %

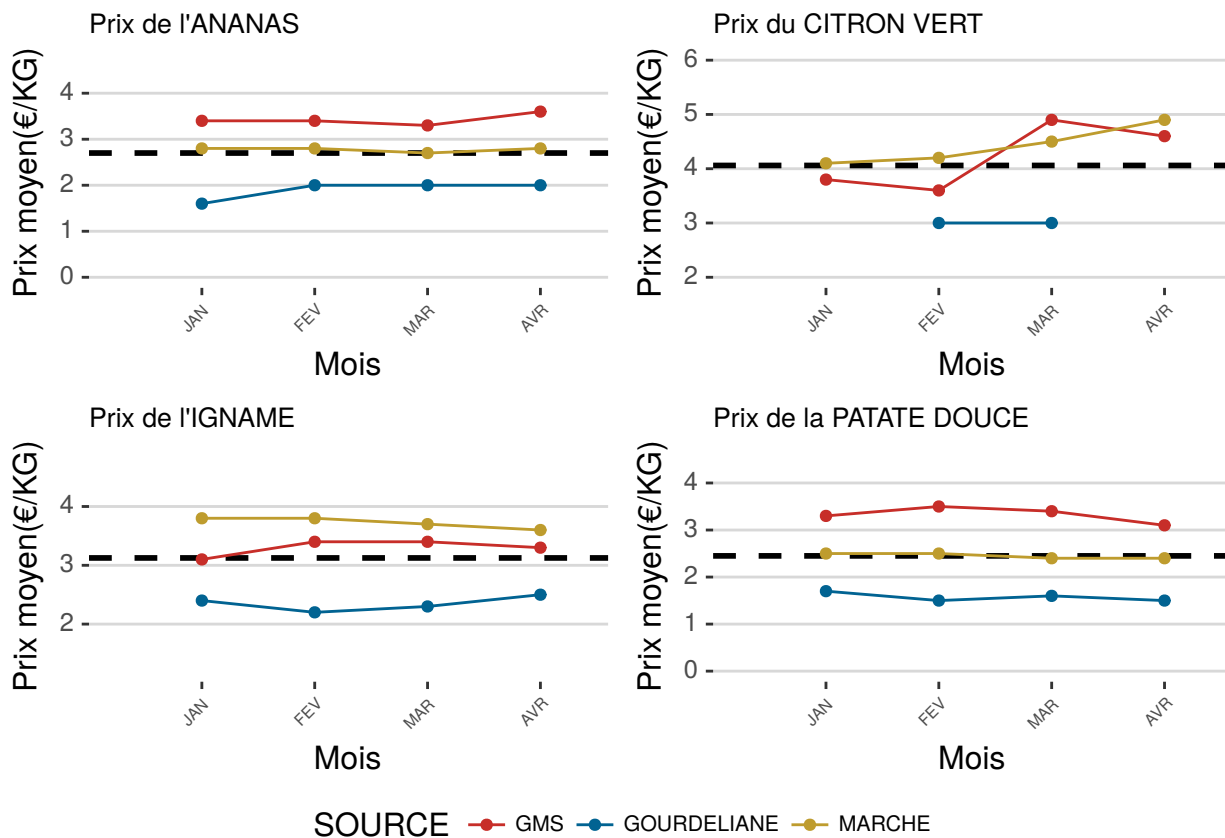
¹ Source : DAAF, enquête prix marchés et GMS

² Prix en euros par Kg

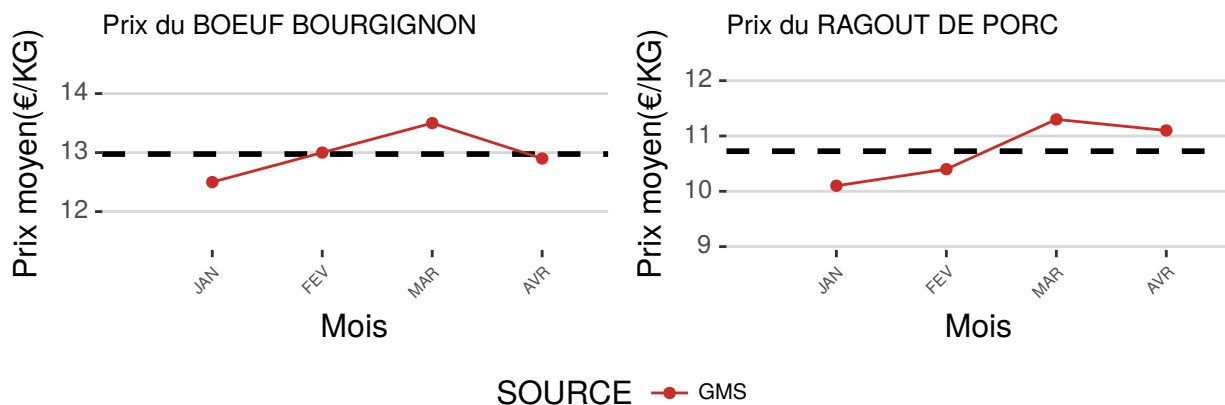
Graphique d'évolution légumes, fruits, tubercules, PPAM



Graphique d'évolution fruits, légumes, tubercules et PPAM



Graphique d'évolution viandes fraîches



Graphique d'évolution viandes congelées (import)

