

Mercuriales GMS et marchés de Guadeloupe du mois de JANVIER 2023

Relevés de prix des produits locaux frais sur les marchés de proximité

Relevé de prix pour les légumes

Produits	Prix mini	Prix max	Prix moyen	Prix moyen mois précédent	Evolution du prix moyen / mois précédent en %
AUBERGINE	3€	7€	5,1€	5,7€	-11 %
BANANE PLANTAIN	2,5€	6€	3,5€	3,2€	9 %
CHOU POMME	1,5€	23,5€	2,8€	3,2€	-13 %
CHRISTOPHINE	1,5€	3€	2,4€	2,3€	4 %
CIVE	10€	19€	15€	15,9€	-6 %
CONCOMBRE	1€	3€	1,8€	1,2€	50 %
COURGETTE	2€	5€	3,3€	2,8€	18 %
GIRAUMON	1€	3€	2,4€	2,3€	4 %
MELON	2,5€	4,5€	3,5€	3€	17 %
NAVET	1,5€	3,5€	2,3€	2,4€	-4 %
PASTEQUE	2€	3€	2,5€	2,6€	-4 %
SALADE	2€	4€	2,9€	3,1€	-6 %
TOMATE	2€	5€	3,6€	5,2€	-31 %

¹ Source : DAAF, enquête prix marchés et GMS

² Prix en euros par Kg

Relevé de prix pour les fruits

Produits	Prix mini	Prix max	Prix moyen	Prix moyen mois précédent	Evolution du prix moyen / mois précédent en %
ANANAS	2€	3€	2,8€	2,6€	8 %
BANANE CAVENDISH	1€	2€	1,7€	1,8€	-6 %
CITRON VERT	3,8€	4,5€	4,1€	3,6€	14 %
MANGUE GREFFEE	3€	5€	4,6€	3,4€	35 %
MARACUDJA	7€	15€	9,6€	12,9€	-26 %
ORANGE	2,5€	3,5€	2,9€	2,3€	26 %

¹ Source : DAAF, enquête prix marchés et GMS

² Prix en euros par Kg

Relevé de prix pour les plantes à parfum, aromatiques et médicinales

Produits	Prix mini	Prix max	Prix moyen	Prix moyen mois précédent	Evolution du prix moyen / mois précédent en %
PERSIL	6€	25€	16,1€	16,1€	
PIMENT FORT	8€	16€	13,8€	12,9€	7 %
PIMENT VEGETARIEN	10€	17€	14,5€	12,1€	20 %

¹ Source : DAAF, enquête prix marchés et GMS

² Prix en euros par Kg

Relevé de prix pour les tubercules

Produits	Prix mini	Prix max	Prix moyen	Prix moyen mois précédent	Evolution du prix moyen / mois précédent en %
IGNAME	2,5€	5€	3,8€	3,9€	-3 %
PATATE DOUCE	2€	3€	2,5€	2,4€	4 %

¹ Source : DAAF, enquête prix marchés et GMS

² Prix en euros par Kg

Relevés de prix des produits frais locaux et des viandes congelées importées en grandes et moyennes surfaces (GMS)

Relevé de prix pour les légumes

Produits	Prix mini	Prix max	Prix moyen	Prix moyen mois précédent	Evolution du prix moyen / mois précédent en %
AUBERGINE	5€	9,4€	6,9€	6,6€	5 %
BANANE PLANTAIN	1,4€	5,5€	4,4€	4€	10 %
CHOU POMME	2,3€	4,6€	3,3€	3,6€	-8 %
CHRISTOPHINE	1,9€	5€	3€	2,5€	20 %
CIVE	32,9€	42,1€	36€	32,1€	12 %
CONCOMBRE	0,9€	2,9€	1,8€	1,1€	64 %
COURGETTE	1,3€	7,9€	3,3€	4,2€	-21 %
GIRAUMON	2€	4€	2,8€	3€	-7 %
MELON	3€	4,9€	4€	4€	
NAVET	2€	5€	3,7€	4,2€	-12 %
PASTEQUE	2€	3,7€	3€	3€	
SALADE	4,2€	14€	9,2€	10,3€	-11 %
TOMATE	4,5€	6,2€	5,2€	5,3€	-2 %

¹ Source : DAAF, enquête prix marchés et GMS

² Prix en euros par Kg

Relevé de prix pour les fruits

Produits	Prix mini	Prix max	Prix moyen	Prix moyen mois précédent	Evolution du prix moyen / mois précédent en %
ANANAS	2,8€	4€	3,4€	3,3€	3 %
BANANE CAVENDISH	1,1€	1,6€	1,3€	1,4€	-7 %
CITRON VERT	2,9€	5€	3,8€	3,5€	9 %
MARACUDJA	12,6€	18€	16,3€	16,1€	1 %
PITAYA	12€	13,9€	12,9€	10€	29 %

¹ Source : DAAF, enquête prix marchés et GMS

² Prix en euros par Kg

Relevé de prix pour les plantes à parfum, aromatiques et médicinales

Produits	Prix mini	Prix max	Prix moyen	Prix moyen mois précédent	Evolution du prix moyen / mois précédent en %
PERSIL	35,6€	42,7€	38,7€	37,6€	3 %
PIMENT FORT	16,9€	28,8€	20,2€	18,4€	10 %
PIMENT VEGETARIEN	14,8€	29,9€	20,6€	18,3€	13 %

¹ Source : DAAF, enquête prix marchés et GMS

² Prix en euros par Kg

Relevé de prix pour les tubercules

Produits	Prix mini	Prix max	Prix moyen	Prix moyen mois précédent	Evolution du prix moyen / mois précédent en %
IGNAME	2,7€	3,5€	3,1€	3,7€	-16 %
PATATE DOUCE	1,7€	4€	3,3€	3,4€	-3 %

¹ Source : DAAF, enquête prix marchés et GMS

² Prix en euros par Kg

Relevé de prix pour les viandes fraîches (locales)

Produits	Prix mini	Prix max	Prix moyen	Prix moyen mois précédent	Evolution du prix moyen / mois précédent en %
BOEUF BOURGUIGNON	10,3€	15,5€	12,5€	12,3€	2 %
CHIPOLATA	12,4€	16,2€	14,2€	14,3€	-1 %
COTE DE PORC	10,6€	14,8€	13,4€	13,7€	-2 %
CUISSE DE POULET	11,4€	15,7€	13,5€	13,5€	
FAUX FILET DE BOEUF	26,5€	28,9€	27,7€	27,3€	1 %
MERGUEZ	13,6€	17,4€	15,2€	15,6€	-3 %
PILON DE POULET	12,9€	19€	14,9€	15,3€	-3 %
RAGOUT DE PORC	6,1€	11,5€	10,1€	9,8€	3 %
ROTI DE BOEUF	24,5€	28,5€	25,5€	24,4€	5 %
ROTI DE PORC	13,3€	15,9€	14,7€	14,6€	1 %
ROUELLE DE PORC	8,5€	13,8€	11,6€	12,1€	-4 %
SAUCISSE TOULOUSE	12,2€	15,9€	14,2€	14,1€	1 %

¹ Source : DAAF, enquête prix marchés et GMS

² Prix en euros par Kg

Relevé de prix pour les oeufs

Produits	Prix mini	Prix max	Prix moyen	Prix moyen mois précédent	Evolution du prix moyen / mois précédent en %
OEUFS x 12	4,2€	5,8€	4,8€	4,7€	2 %
OEUFS x 6	2,2€	2,8€	2,5€	2,5€	

¹ Source : DAAF, enquête prix marchés et GMS

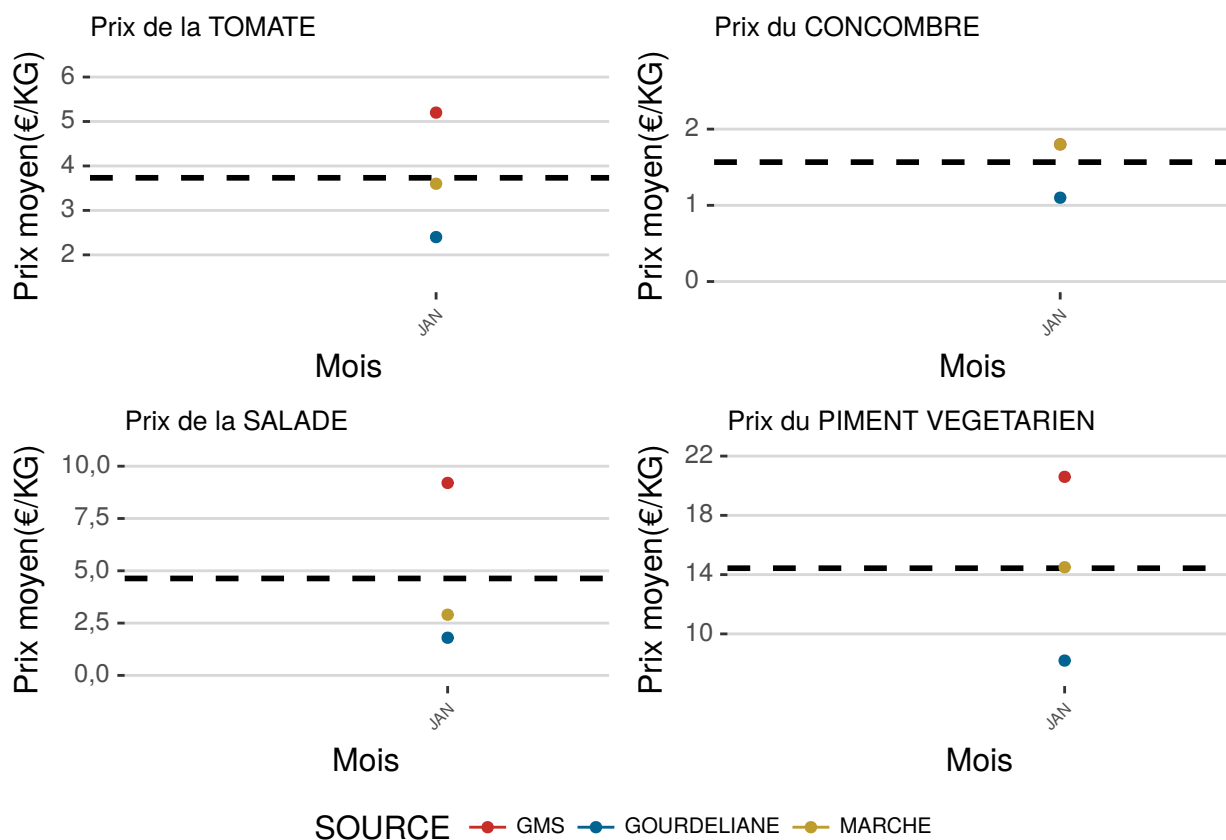
Relevé de prix pour les viandes congelées (import)

Produits	Prix mini	Prix max	Prix moyen	Prix moyen mois précédent	Evolution du prix moyen / mois précédent en %
AILES DINDE	5,5€	7€	6,1€	6,2€	-2 %
AILES POULET	3,8€	5,8€	4,8€	4,5€	7 %
COQ ENTIER	3,7€	8,5€	6,2€	6,1€	2 %
COTES DE PORC ECHINE	3,9€	6,2€	5,6€	5,5€	2 %
CUISSES POULET 10KG	1,8€	2,9€	2,3€	2,3€	
CUISSES POULET 1KG	3,8€	5,9€	4,6€	4,7€	-2 %
ESCALOPES DINDE	9,8€	12,1€	11€	10,9€	1 %
ESCALOPES POULET	6,7€	11,7€	8,8€	9€	-2 %
LAPIN ENTIER	8,3€	13€	10,4€	9,8€	6 %
PILONS POULET	3,2€	4,9€	3,9€	4,1€	-5 %
POULET PAC	3,1€	5€	4€	4,7€	-15 %

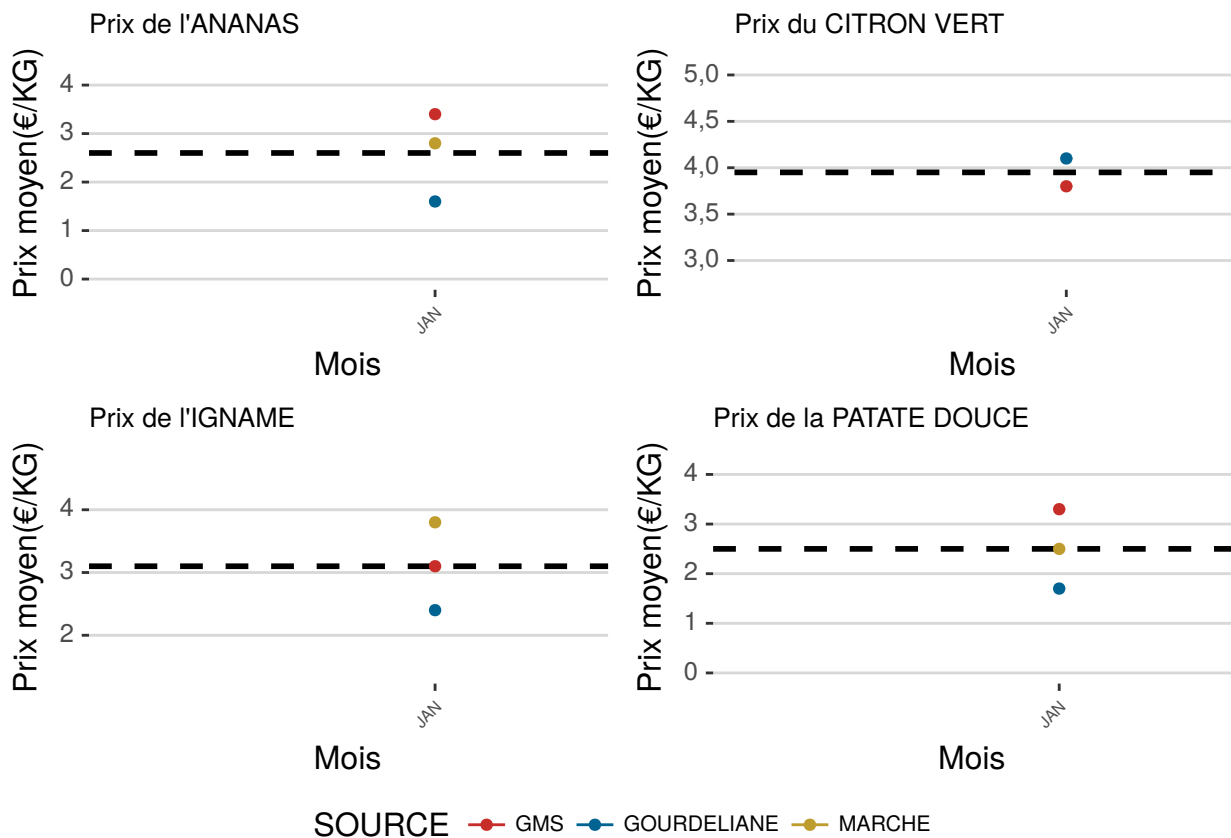
¹ Source : DAAF, enquête prix marchés et GMS

² Prix en euros par Kg

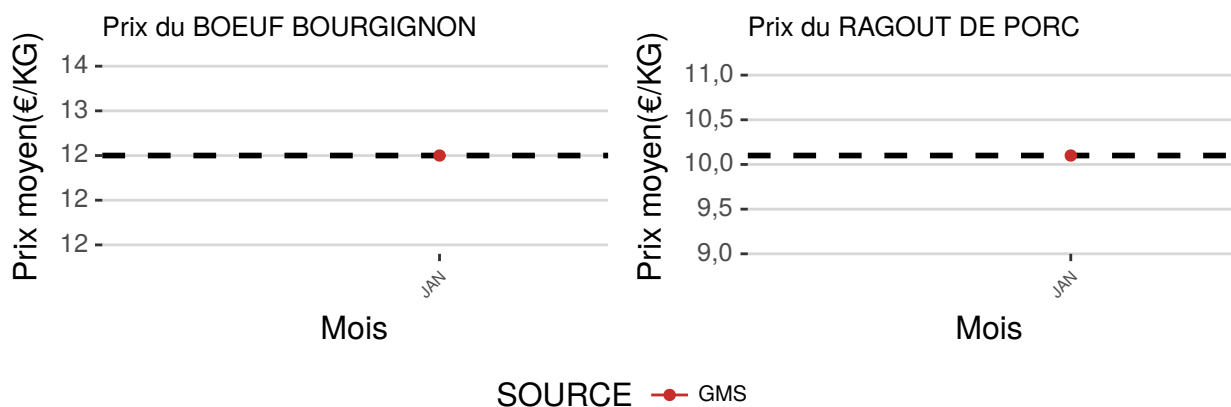
Graphique d'évolution légumes, fruits, tubercules, PPAM



Graphique d'évolution fruits, légumes, tubercules et PPAM



Graphique d'évolution viandes fraîches



Graphique d'évolution viandes congelées (import)

