

Mercuriales GMS et marchés de Guadeloupe du mois de JANVIER 2024

Relevés de prix des produits locaux frais sur les marchés de proximité

Relevé de prix pour les légumes

Produits	Prix mini	Prix max	Prix moyen	Prix moyen mois précédent	Evolution du prix moyen / mois précédent en %
AUBERGINE	3€	7€	4,4€	5,3€	-17 %
BANANE PLANTAIN	2€	4€	3,1€	3,1€	
CHOU POMME	3€	6,5€	4,3€	5,1€	-16 %
CHRISTOPHINE	2€	3,5€	2,8€	3,1€	-10 %
CIVE	18€	20€	19,3€	19,2€	1 %
CONCOMBRE	1€	2€	1,4€	1,8€	-22 %
COURGETTE	1,5€	6€	2,9€	3,7€	-22 %
GIRAUMON	1€	3€	2,4€	2,6€	-8 %
MELON	2,5€	4€	3€	3€	
NAVET	1€	3€	2,2€	2,4€	-8 %
PASTEQUE	2,5€	3,5€	2,9€	2,8€	4 %
SALADE	2€	5€	3,2€	3,8€	-16 %
TOMATE	2€	6€	3,3€	5,4€	-39 %

¹ Source : DAAF, enquête prix marchés et GMS

² Prix en euros par Kg

Relevé de prix pour les fruits

Produits	Prix mini	Prix max	Prix moyen	Prix moyen mois précédent	Evolution du prix moyen / mois précédent en %
ANANAS	2,5€	3,5€	3,1€	2,8€	11 %
BANANE CAVENDISH	1,5€	2,2€	1,7€	1,7€	
CITRON VERT	3€	7€	5€	4,5€	11 %
MANGUE GREFFEE	4€	5€	4,8€	5€	-4 %
MARACUDJA	8€	16€	12€	13,8€	-13 %
ORANGE	2,5€	3€	2,7€	3€	-10 %

¹ Source : DAAF, enquête prix marchés et GMS

² Prix en euros par Kg

Relevé de prix pour les plantes à parfum, aromatiques et médicinales

Produits	Prix mini	Prix max	Prix moyen	Prix moyen mois précédent	Evolution du prix moyen / mois précédent en %
PERSIL	6€	16€	12,9€	20,3€	-36 %
PIMENT FORT	15€	25€	21,5€	21€	2 %
PIMENT VEGETARIEN	15€	28€	23,9€	20,8€	15 %

¹ Source : DAAF, enquête prix marchés et GMS

² Prix en euros par Kg

Relevé de prix pour les tubercules

Produits	Prix mini	Prix max	Prix moyen	Prix moyen mois précédent	Evolution du prix moyen / mois précédent en %
IGNAME	3€	6€	4,3€	4,5€	-4 %
PATATE DOUCE	1,5€	3€	2,7€	2,7€	

¹ Source : DAAF, enquête prix marchés et GMS

² Prix en euros par Kg

Relevés de prix des produits frais locaux et des viandes congelées importées en grandes et moyennes surfaces (GMS)

Relevé de prix pour les légumes

Produits	Prix mini	Prix max	Prix moyen	Prix moyen mois précédent	Evolution du prix moyen / mois précédent en %
AUBERGINE	5,5€	9€	7€	7,4€	-5 %
BANANE PLANTAIN	3,5€	5€	4,1€	3,9€	5 %
CHOU POMME	3€	7€	4€	5,3€	-25 %
CHRISTOPHINE	2€	4,2€	3,2€	3,7€	-14 %
CIVE	20,6€	39,1€	33,5€	38,1€	-12 %
CONCOMBRE	0,6€	4,5€	1,7€	2,7€	-37 %
COURGETTE	1,7€	8,7€	3,3€	4,9€	-33 %
GIRAUMON	2,4€	4,5€	3€	2,8€	7 %
MELON	2€	5,6€	3,6€	4,2€	-14 %
NAVET	2€	6,3€	3,7€	4,4€	-16 %
PASTEQUE	2,8€	4,3€	3,6€	3,7€	-3 %
SALADE	6,9€	12,4€	9,6€	10,5€	-9 %
TOMATE	1,7€	7€	4,8€	4,9€	-2 %

¹ Source : DAAF, enquête prix marchés et GMS

² Prix en euros par Kg

Relevé de prix pour les fruits

Produits	Prix mini	Prix max	Prix moyen	Prix moyen mois précédent	Evolution du prix moyen / mois précédent en %
ANANAS	3€	4€	3,4€	3,5€	-3 %
BANANE CAVENDISH	1,1€	1,6€	1,3€	1,3€	
CITRON VERT	4€	4,3€	4,2€	3,5€	20 %
MARACUDJA	13€	22,9€	18,6€	23,8€	-22 %
ORANGE	2,2€	2,5€	2,4€	2,2€	9 %
PITAYA	10€	14,6€	12,3€	12,6€	-2 %

¹ Source : DAAF, enquête prix marchés et GMS

² Prix en euros par Kg

Relevé de prix pour les plantes à parfum, aromatiques et médicinales

Produits	Prix mini	Prix max	Prix moyen	Prix moyen mois précédent	Evolution du prix moyen / mois précédent en %
PERSIL	31,1€	35,6€	32,3€	33€	-2 %
PIMENT FORT	26,9€	37,5€	30,6€	30€	2 %
PIMENT VEGETARIEN	28,9€	31,4€	29,5€	27,1€	9 %

¹ Source : DAAF, enquête prix marchés et GMS

² Prix en euros par Kg

Relevé de prix pour les tubercules

Produits	Prix mini	Prix max	Prix moyen	Prix moyen mois précédent	Evolution du prix moyen / mois précédent en %
IGNAME	4,5€	8€	5,3€	4,5€	18 %
PATATE DOUCE	2,6€	4,8€	3,7€	3,6€	3 %

¹ Source : DAAF, enquête prix marchés et GMS

² Prix en euros par Kg

Relevé de prix pour les viandes fraîches (locales)

Produits	Prix mini	Prix max	Prix moyen	Prix moyen mois précédent	Evolution du prix moyen / mois précédent en %
BOEUF BOURGUIGNON	14,9€	16,8€	15,8€	15,6€	1 %
CHIPOLATA	12,4€	17,9€	14,6€	14,4€	1 %
COTE DE PORC	12,8€	15,6€	14,4€	14,4€	
CUISSE DE POULET	12,6€	15,9€	13,5€	13,6€	-1 %
FAUX FILET DE BOEUF	29,2€	29,6€	29,4€	29,8€	-1 %
MERGUEZ	13,6€	17,4€	15,7€	15,5€	1 %
PILON DE POULET	13,6€	17,9€	15,2€	14,4€	6 %
RAGOUT DE PORC	9€	13,3€	11,8€	10,3€	15 %
ROTI DE PORC	14,5€	16,6€	15,2€	14,4€	6 %
ROUELLE DE PORC	10,8€	14,8€	13€	13,3€	-2 %
SAUCISSE TOULOUSE	12,2€	15,9€	14,3€	14€	2 %

¹ Source : DAAF, enquête prix marchés et GMS

² Prix en euros par Kg

Relevé de prix pour les oeufs

Produits	Prix mini	Prix max	Prix moyen	Prix moyen mois précédent	Evolution du prix moyen / mois précédent en %
OEUFS x 12	4,3€	5,9€	5€	5,1€	-2 %
OEUFS x 6	2,4€	3€	2,6€	2,6€	

¹ Source : DAAF, enquête prix marchés et GMS

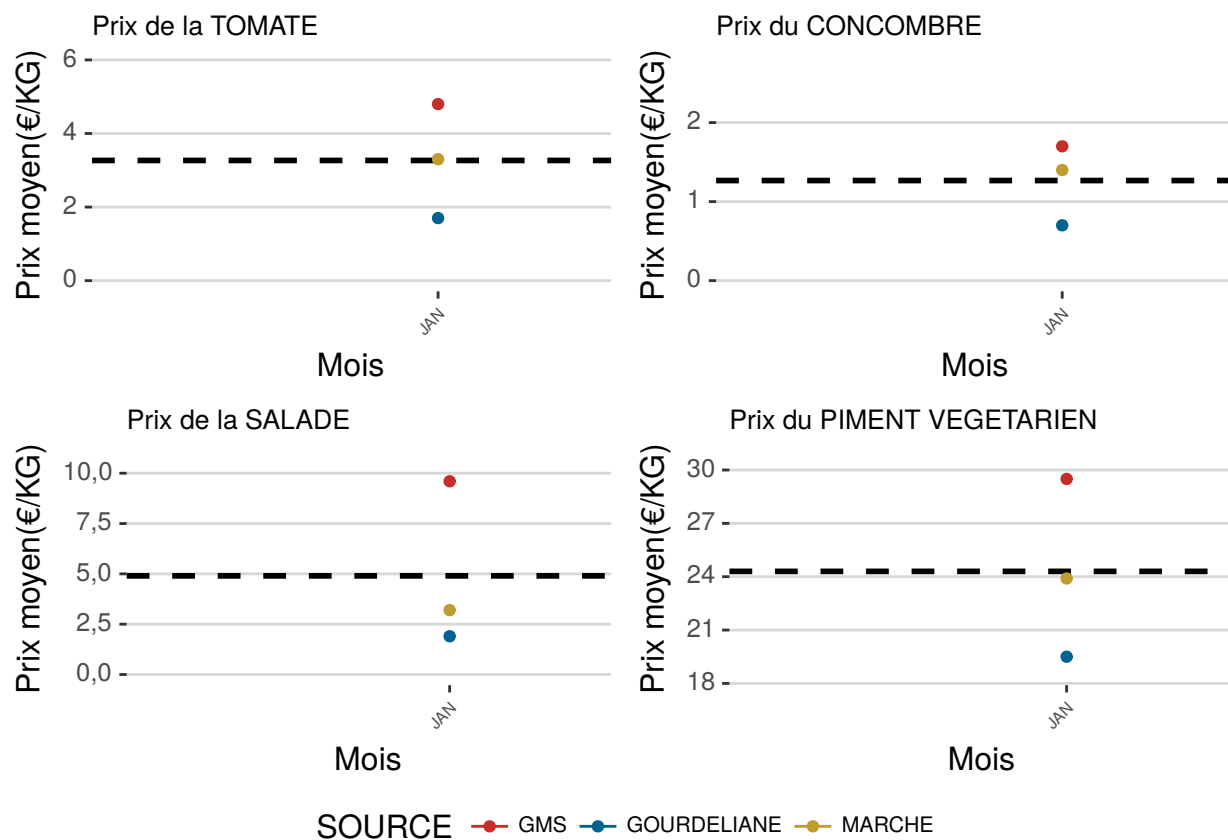
Relevé de prix pour les viandes congelées (import)

Produits	Prix mini	Prix max	Prix moyen	Prix moyen mois précédent	Evolution du prix moyen / mois précédent en %
AILES DINDE	4,9€	7,7€	5,9€	5,9€	
AILES POULET	3,4€	5€	4,4€	4,4€	
COTES DE PORC ECHINE	5€	8,6€	6,1€	6,1€	
CUISSES POULET 10KG	2,2€	2,9€	2,4€	2,5€	-4 %
CUISSES POULET 1KG	3,7€	6,5€	4,3€	4,2€	2 %
ESCALOPES DINDE	8€	13€	10,6€	12,5€	-15 %
ESCALOPES POULET	5€	10€	6,8€	8,3€	-18 %
LAPIN ENTIER	10,4€	13,9€	12,1€	12€	1 %
PILONS POULET	3,4€	4,5€	3,9€	3,9€	
POULET PAC	3,2€	6,9€	5,2€	5,4€	-4 %

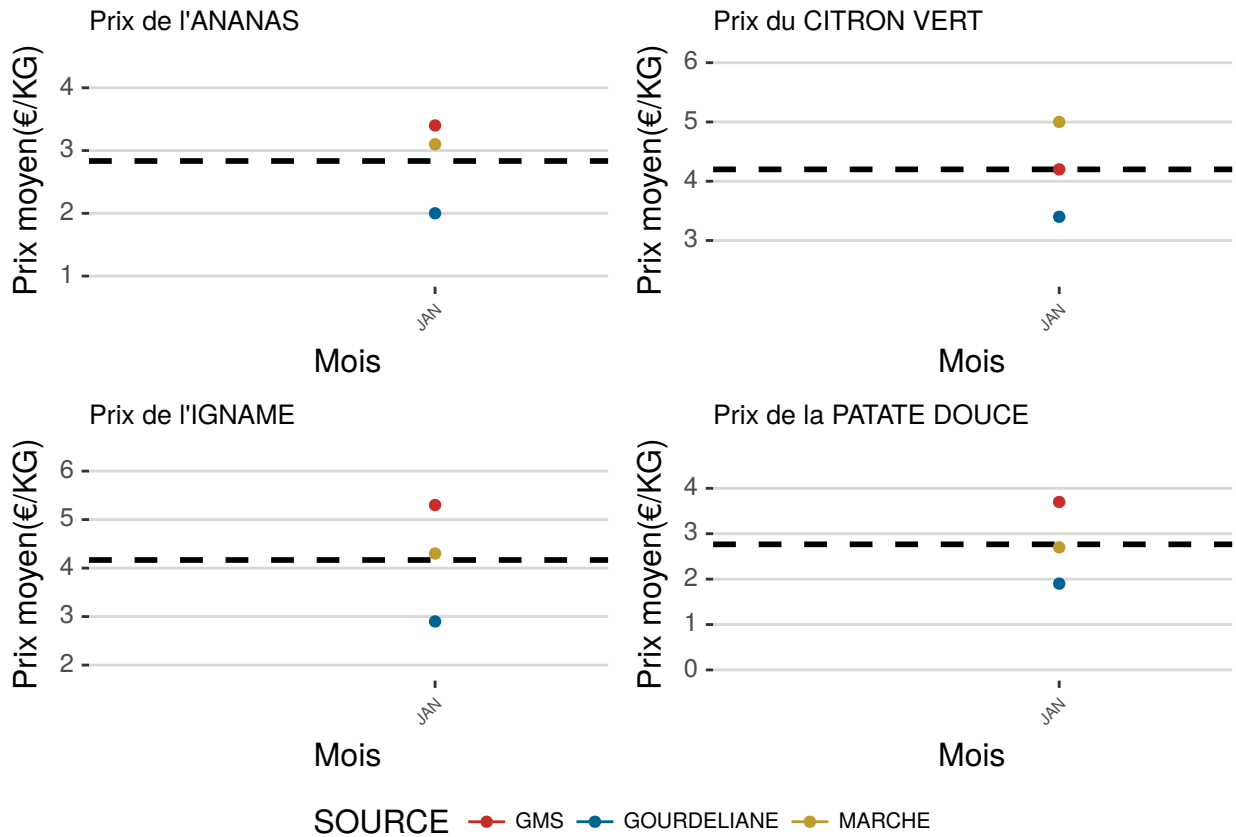
¹ Source : DAAF, enquête prix marchés et GMS

² Prix en euros par Kg


Graphique d'évolution légumes, fruits, tubercules, PPAM



Graphique d'évolution fruits, légumes, tubercules et PPAM



Graphique d'évolution viandes fraîches



Graphique d'évolution viandes congelées (import)

