

Mercuriales GMS et marchés de Guadeloupe du mois de MAI 2024

Relevés de prix des produits locaux frais sur les marchés de proximité

Relevé de prix pour les légumes

Produits	Prix mini	Prix max	Prix moyen	Prix moyen mois précédent	Evolution du prix moyen / mois précédent en %
AUBERGINE	1,5€	3,5€	2,3€	2,8€	-18 %
BANANE PLANTAIN	1,5€	3,5€	2,1€	2,5€	-16 %
CHOU POMME	1,5€	2,5€	2,1€	2€	5 %
CHRISTOPHINE	1,5€	3€	2,3€	2,2€	5 %
CIVE	6€	15€	8,4€	10,5€	-20 %
CONCOMBRE	1,5€	3€	2,2€	2,6€	-15 %
COURGETTE	1,5€	4€	2,5€	3€	-17 %
GIRAUMON	1€	2,5€	1,7€	2,1€	-19 %
MELON	2€	3€	2,5€	2,2€	14 %
NAVET	1,5€	4,5€	2,2€	2,2€	
PASTEQUE	1,5€	3€	2,1€	2,4€	-12 %
SALADE	3€	5€	3,9€	3,6€	8 %
TOMATE	2,5€	5€	4,1€	3,5€	17 %

¹ Source : DAAF, enquête prix marchés et GMS

² Prix en euros par Kg

Relevé de prix pour les fruits

Produits	Prix mini	Prix max	Prix moyen	Prix moyen mois précédent	Evolution du prix moyen / mois précédent en %
ANANAS	2€	4€	2,9€	3,2€	-9 %
BANANE CAVENDISH	1,5€	2,8€	1,7€	1,9€	-11 %
CITRON VERT	3€	5€	4,2€	4,4€	-5 %
MANGUE GREFFEE	1€	6€	2,9€	4,1€	-29 %
MARACUDJA	4€	15€	6,8€	13€	-48 %
ORANGE	2€	3€	2,5€	2,8€	-11 %

¹ Source : DAAF, enquête prix marchés et GMS

² Prix en euros par Kg

Relevé de prix pour les plantes à parfum, aromatiques et médicinales

Produits	Prix mini	Prix max	Prix moyen	Prix moyen mois précédent	Evolution du prix moyen / mois précédent en %
PERSIL	5€	25€	14,3€	9,2€	55 %
PIMENT FORT	6€	15€	9,2€	10,8€	-15 %
PIMENT VEGETARIEN	4€	12€	6,7€	9,4€	-29 %

¹ Source : DAAF, enquête prix marchés et GMS

² Prix en euros par Kg

Relevé de prix pour les tubercules

Produits	Prix mini	Prix max	Prix moyen	Prix moyen mois précédent	Evolution du prix moyen / mois précédent en %
IGNAME	3€	7€	4,8€	4,6€	4 %
PATATE DOUCE	1,5€	3€	2,3€	2,6€	-12 %

¹ Source : DAAF, enquête prix marchés et GMS

² Prix en euros par Kg

Relevés de prix des produits frais locaux et des viandes congelées importées en grandes et moyennes surfaces (GMS)

Relevé de prix pour les légumes

Produits	Prix mini	Prix max	Prix moyen	Prix moyen mois précédent	Evolution du prix moyen / mois précédent en %
AUBERGINE	1,4€	3,1€	2,4€	3,5€	-31 %
BANANE PLANTAIN	2€	3,3€	2,6€	3€	-13 %
CHOU POMME	1,5€	3,1€	2,6€	2,7€	-4 %
CHRISTOPHINE	1€	3,2€	2,1€	2,8€	-25 %
CIVE	17,7€	28,1€	21,3€	29,8€	-29 %
CONCOMBRE	1,6€	3,3€	2,5€	3,8€	-34 %
COURGETTE	1,7€	3,8€	2,7€	3,2€	-16 %
GIRAUMON	1,5€	4€	2,5€	2,8€	-11 %
MELON	1€	4€	3€	1,9€	58 %
NAVET	1,9€	4,6€	3€	4€	-25 %
PASTEQUE	1,6€	3,2€	2,6€	2,8€	-7 %
SALADE	3,5€	14,4€	9,4€	9,7€	-3 %
TOMATE	3,8€	6€	5,1€	5,4€	-6 %

¹ Source : DAAF, enquête prix marchés et GMS

² Prix en euros par Kg

Relevé de prix pour les fruits

Produits	Prix mini	Prix max	Prix moyen	Prix moyen mois précédent	Evolution du prix moyen / mois précédent en %
ANANAS	3,1€	4,2€	3,8€	3,7€	3 %
BANANE CAVENDISH	1,1€	2,2€	1,4€	1,3€	8 %
CITRON VERT	3,6€	4,5€	4,1€	4€	2 %
MANGUE GREFFEE	3€	7,5€	4,6€	6,5€	-29 %
MARACUDJA	6€	22,9€	14,2€	16,6€	-14 %
ORANGE	2,2€	2,6€	2,4€	2,6€	-8 %

¹ Source : DAAF, enquête prix marchés et GMS

² Prix en euros par Kg

Relevé de prix pour les plantes à parfum, aromatiques et médicinales

Produits	Prix mini	Prix max	Prix moyen	Prix moyen mois précédent	Evolution du prix moyen / mois précédent en %
PERSIL	31,1€	38,9€	35,1€	33€	6 %
PIMENT FORT	10€	27€	16,3€	20€	-18 %
PIMENT VEGETARIEN	6,3€	16€	11,3€	15,5€	-27 %

¹ Source : DAAF, enquête prix marchés et GMS

² Prix en euros par Kg

Relevé de prix pour les tubercules

Produits	Prix mini	Prix max	Prix moyen	Prix moyen mois précédent	Evolution du prix moyen / mois précédent en %
IGNAME	3,5€	4,3€	3,8€	4€	-5 %
PATATE DOUCE	2,4€	3,8€	3€	3,2€	-6 %

¹ Source : DAAF, enquête prix marchés et GMS

² Prix en euros par Kg

Relevé de prix pour les viandes fraîches (locales)

Produits	Prix mini	Prix max	Prix moyen	Prix moyen mois précédent	Evolution du prix moyen / mois précédent en %
BOEUF BOURGUIGNON	13,9€	18,5€	14,7€	16,9€	-13 %
CHIPOLATA	13,4€	16,8€	14,7€	14,6€	1 %
COTE DE PORC	11,9€	17€	14,6€	14,5€	1 %
CUISSE DE POULET	12,6€	19,7€	13,9€	13,4€	4 %
FAUX FILET DE BOEUF	29,5€	32,9€	30,5€	29,8€	2 %
MERGUEZ	14,5€	17,4€	16,1€	16€	1 %
PILON DE POULET	13,5€	17,6€	14,8€	15,4€	-4 %
RAGOUT DE PORC	9,9€	14,9€	12,7€	11,9€	7 %
ROUELLE DE PORC	11,9€	14,9€	14,2€	13,6€	4 %
SAUCISSE TOULOUSE	13,4€	16,8€	14,7€	13,7€	7 %

¹ Source : DAAF, enquête prix marchés et GMS

² Prix en euros par Kg

Relevé de prix pour les oeufs

Produits	Prix mini	Prix max	Prix moyen	Prix moyen mois précédent	Evolution du prix moyen / mois précédent en %
OEUFS x 12	4,6€	6€	5€	5€	
OEUFS x 6	2,4€	2,9€	2,6€	2,6€	

¹ Source : DAAF, enquête prix marchés et GMS

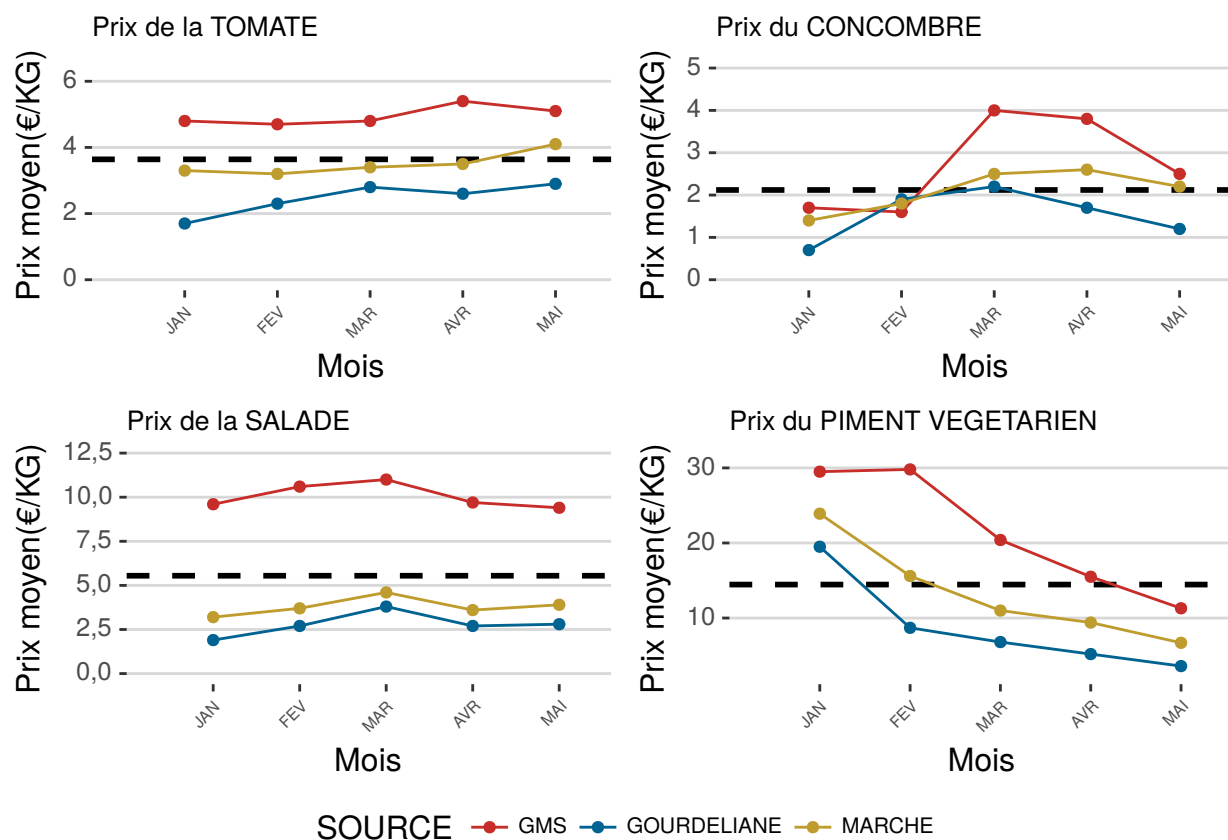
Relevé de prix pour les viandes congelées (import)

Produits	Prix mini	Prix max	Prix moyen	Prix moyen mois précédent	Evolution du prix moyen / mois précédent en %
AILES DINDE	3,7€	7,3€	5,7€	6,3€	-10 %
AILES POULET	4€	5,6€	4,5€	4,5€	
COQ ENTIER	11€	11€	11€	11€	
COTES DE PORC ECHINE	6€	7€	6,3€	6,3€	
CUISSES POULET 10KG	2,2€	2,4€	2,3€	2,2€	5 %
CUISSES POULET 1KG	3,9€	4,8€	4,2€	4,3€	-2 %
ESCALOPES DINDE	8,5€	12,9€	11,1€	10,9€	2 %
ESCALOPES POULET	5,5€	12,2€	8,1€	7,9€	3 %
LAPIN ENTIER	10€	13,9€	11,9€	11,1€	7 %
PILONS POULET	3,6€	4,5€	4€	4€	
POULET PAC	3,2€	6,9€	5€	5,1€	-2 %

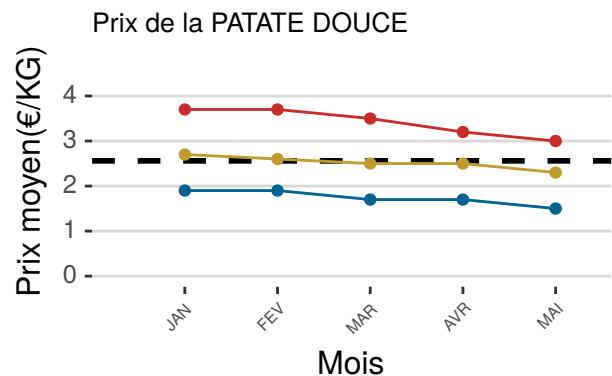
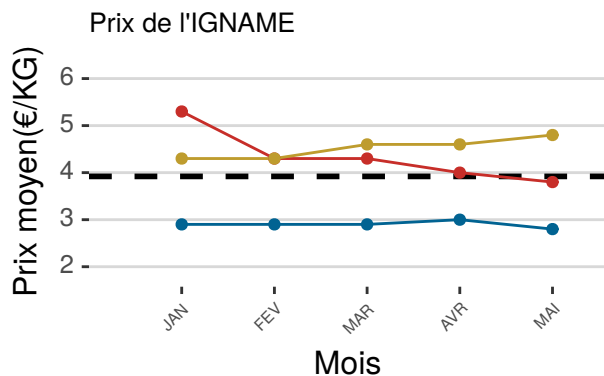
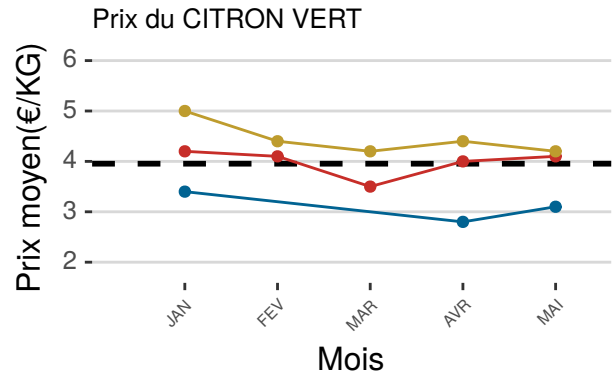
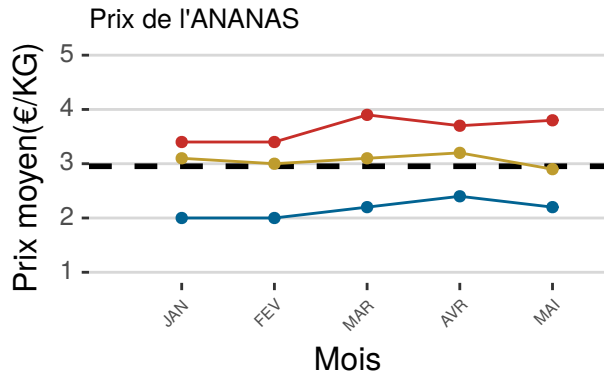
¹ Source : DAAF, enquête prix marchés et GMS

² Prix en euros par Kg

Graphique d'évolution légumes, fruits, tubercules, PPAM

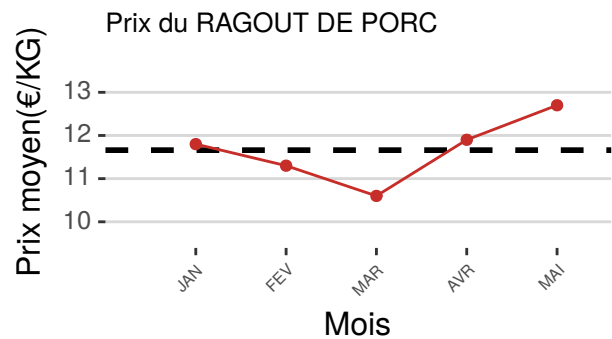
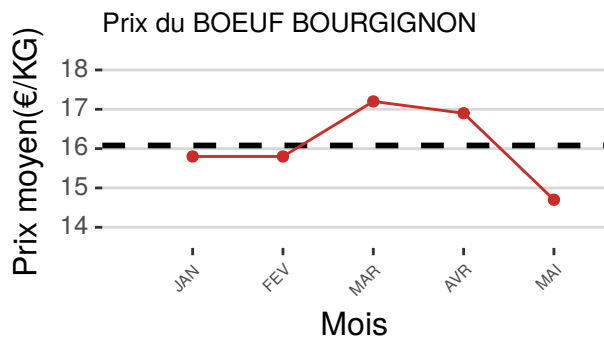


Graphique d'évolution fruits, légumes, tubercules et PPAM



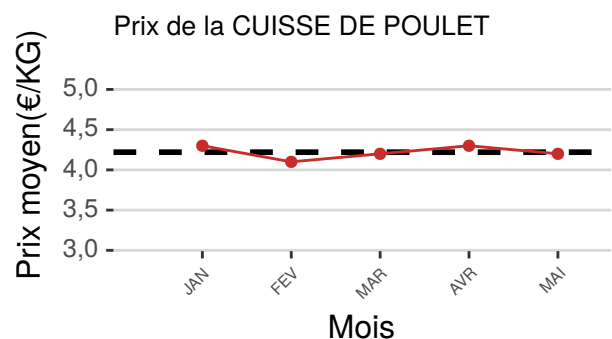
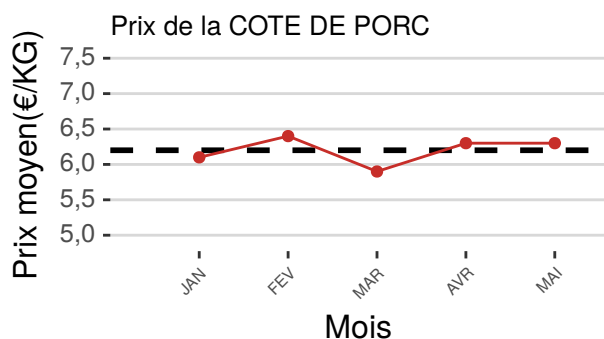
SOURCE — GMS — GOURDELIANE — MARCHE

Graphique d'évolution viandes fraîches



SOURCE — GMS

Graphique d'évolution viandes congelées (import)



SOURCE — GMS