

Mercuriales GMS et marchés de Guadeloupe du mois de MARS 2026

Relevés de prix des produits frais sur les marchés de proximité

Relevé de prix pour les légumes

Produits	Prix mini	Prix max	Prix moyen	Prix moyen mois précédent	Evolution du prix moyen / mois précédent en %
AUBERGINE	2€	5€	3,4€	4,1€	-17 %
BANANE PLANTAIN	1,8€	4€	2,9€	2,9€	
CHOU POMME	1€	3€	1,9€	2,1€	-10 %
CHRISTOPHINE	1,5€	3€	2,4€	2,4€	
CIVE	5€	10€	8,3€	9,7€	-14 %
CONCOMBRE	1€	3€	1,6€	2,8€	-43 %
COURGETTE	1€	5€	2,5€	3,5€	-29 %
GIRAUMON	1€	2,5€	2€	2,1€	-5 %
MELON	2€	4€	3€	3,1€	-3 %
NAVET	1,5€	4€	2,5€	2,8€	-11 %
PASTEQUE	2€	3,8€	2,9€	2,7€	7 %
SALADE	2€	7€	4,2€	5,3€	-21 %
TOMATE	2€	5€	3€	3,5€	-14 %

¹ Source : DAAF, enquête prix marchés et GMS

² Prix en euros par Kg

Relevé de prix pour les fruits

Produits	Prix mini	Prix max	Prix moyen	Prix moyen mois précédent	Evolution du prix moyen / mois précédent en %
ANANAS	2€	4€	3,1€	3,2€	-3 %
BANANE CAVENDISH	1,5€	2,5€	1,9€	1,8€	6 %
CITRON VERT	4€	7€	4,9€	4,6€	7 %
MANGUE GREFFEE	3€	6€	4,8€	4,8€	
MARACUDJA	10€	15€	11,7€	8,6€	36 %

¹ Source : DAAF, enquête prix marchés et GMS

² Prix en euros par Kg

Relevé de prix pour les plantes à parfum, aromatiques et médicinales

Produits	Prix mini	Prix max	Prix moyen	Prix moyen mois précédent	Evolution du prix moyen / mois précédent en %
PERSIL	6€	20€	11,4€	15,2€	-25 %
PIMENT FORT	5€	13€	9,1€	10,2€	-11 %
PIMENT VEGETARIEN	4€	12€	8,3€	9,8€	-15 %

¹ Source : DAAF, enquête prix marchés et GMS

² Prix en euros par Kg

Relevé de prix pour les tubercules

Produits	Prix mini	Prix max	Prix moyen	Prix moyen mois précédent	Evolution du prix moyen / mois précédent en %
IGNAME	2,5€	7€	4,6€	4,5€	2 %
PATATE DOUCE	1,5€	3€	2,5€	2,8€	-11 %

¹ Source : DAAF, enquête prix marchés et GMS

² Prix en euros par Kg

Relevés de prix des produits frais et des viandes congelées importées en grandes et moyennes surfaces (GMS)

Relevé de prix pour les légumes

Produits	Prix mini	Prix max	Prix moyen	Prix moyen mois précédent	Evolution du prix moyen / mois précédent en %
AUBERGINE	2€	6€	4€	5,4€	-26 %
BANANE PLANTAIN	3€	4€	3,7€	3,6€	3 %
CHOU POMME	1,9€	3,2€	2,6€	3,1€	-16 %
CHRISTOPHINE	2€	4€	2,9€	2,8€	4 %
CONCOMBRE	0,7€	4€	1,8€	3,3€	-45 %
COURGETTE	1,5€	4€	2,4€	3,9€	-38 %
GIRAUMON	2,3€	3,9€	2,8€	3€	-7 %
MELON	1,1€	4€	2,8€	3,1€	-10 %
NAVET	3€	4,5€	3,7€	3,8€	-3 %
PASTEQUE	2,5€	4,5€	3,3€	3,5€	-6 %
SALADE	4,2€	13,3€	8,8€	11,1€	-21 %
TOMATE	2,3€	6€	3,8€	3,9€	-3 %

¹ Source : DAAF, enquête prix marchés et GMS

² Prix en euros par Kg

Relevé de prix pour les fruits

Produits	Prix mini	Prix max	Prix moyen	Prix moyen mois précédent	Evolution du prix moyen / mois précédent en %
ANANAS	2,4€	5,2€	4,4€	4,1€	7 %
BANANE CAVENDISH	1,1€	1,6€	1,3€	1,3€	
MARACUDJA	11,9€	18,8€	15,6€	16€	-3 %

¹ Source : DAAF, enquête prix marchés et GMS

² Prix en euros par Kg

Relevé de prix pour les plantes à parfum, aromatiques et médicinales

Produits	Prix mini	Prix max	Prix moyen	Prix moyen mois précédent	Evolution du prix moyen / mois précédent en %
PERSIL	22,9€	39,2€	31€	31,9€	-3 %
PIMENT FORT	9,4€	20€	16,6€	18,7€	-11 %
PIMENT VEGETARIEN	9,4€	19,9€	14,9€	16,5€	-10 %

¹ Source : DAAF, enquête prix marchés et GMS

² Prix en euros par Kg

Relevé de prix pour les tubercules

Produits	Prix mini	Prix max	Prix moyen	Prix moyen mois précédent	Evolution du prix moyen / mois précédent en %
IGNAME	2,6€	4,5€	3,5€	4€	-12 %
PATATE DOUCE	2,5€	3,9€	2,9€	3€	-3 %

¹ Source : DAAF, enquête prix marchés et GMS

² Prix en euros par Kg

Relevé de prix pour les viandes fraîches (locales)

Produits	Prix mini	Prix max	Prix moyen	Prix moyen mois précédent	Evolution du prix moyen / mois précédent en %
BOEUF BOURGUIGNON	23,2€	26,7€	25,3€	23,2€	9 %
CHIPOLATA	12,8€	21,9€	16,1€	15,5€	4 %
COTE DE PORC	8,9€	16,2€	13,6€	15,1€	-10 %
CUISSE DE POULET	9,4€	15,9€	13,8€	13,5€	2 %
FAUX FILET DE BOEUF	36,7€	39,7€	38,4€	38,4€	
MERGUEZ	13,8€	20,5€	17,2€	15,8€	9 %
PILON DE POULET	14€	17,6€	15,8€	15,6€	1 %
RAGOUT DE PORC	6,8€	13,5€	9€	10,4€	-13 %
ROTI DE BOEUF	26,8€	32,7€	29,8€	31,1€	-4 %
ROUELLE DE PORC	8,8€	14,8€	12,3€	10,3€	19 %
SAUCISSE TOULOUSE	12,7€	17,9€	15,6€	15,7€	-1 %

¹ Source : DAAF, enquête prix marchés et GMS

² Prix en euros par Kg

Relevé de prix pour les oeufs

Produits	Prix mini	Prix max	Prix moyen	Prix moyen mois précédent	Evolution du prix moyen / mois précédent en %
OEUFS x 12	4,7€	5,9€	5,1€	5,2€	-2 %
OEUFS x 6	2,4€	3€	2,6€	2,7€	-4 %

¹ Source : DAAF, enquête prix marchés et GMS

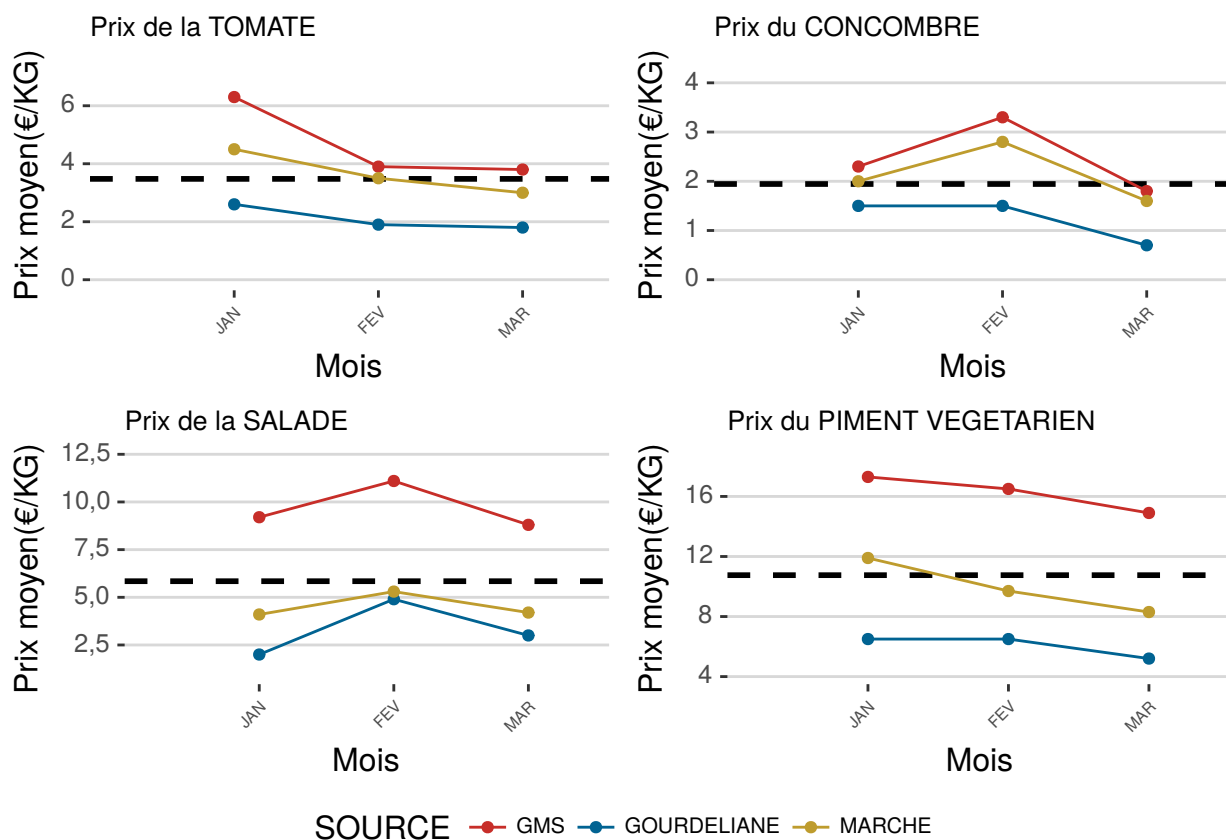
Relevé de prix pour les viandes congelées (import)

Produits	Prix mini	Prix max	Prix moyen	Prix moyen mois précédent	Evolution du prix moyen / mois précédent en %
AILES DINDE	4,8€	8,8€	6,6€	7,1€	-7 %
AILES POULET	2,9€	6,1€	4,3€	4,3€	
COTES DE PORC ECHINE	4€	7,7€	6,1€	6,3€	-3 %
CUISSES POULET 10KG	1,8€	3,1€	2,4€	2,3€	4 %
CUISSES POULET 1KG	3,3€	5,5€	4,4€	4,3€	2 %
CUISSES POULET 5KG	2,4€	2,4€	2,4€	2,5€	-4 %
ESCALOPES DINDE	10,4€	15,9€	13,7€	13,7€	
ESCALOPES POULET	7,5€	11,8€	9,6€	10€	-4 %
LAPIN ENTIER	11,5€	15,6€	12,8€	12,3€	4 %
PILONS POULET	2,8€	6€	4,2€	4,1€	2 %
POULET PAC	3,9€	6,8€	5,3€	5,1€	4 %

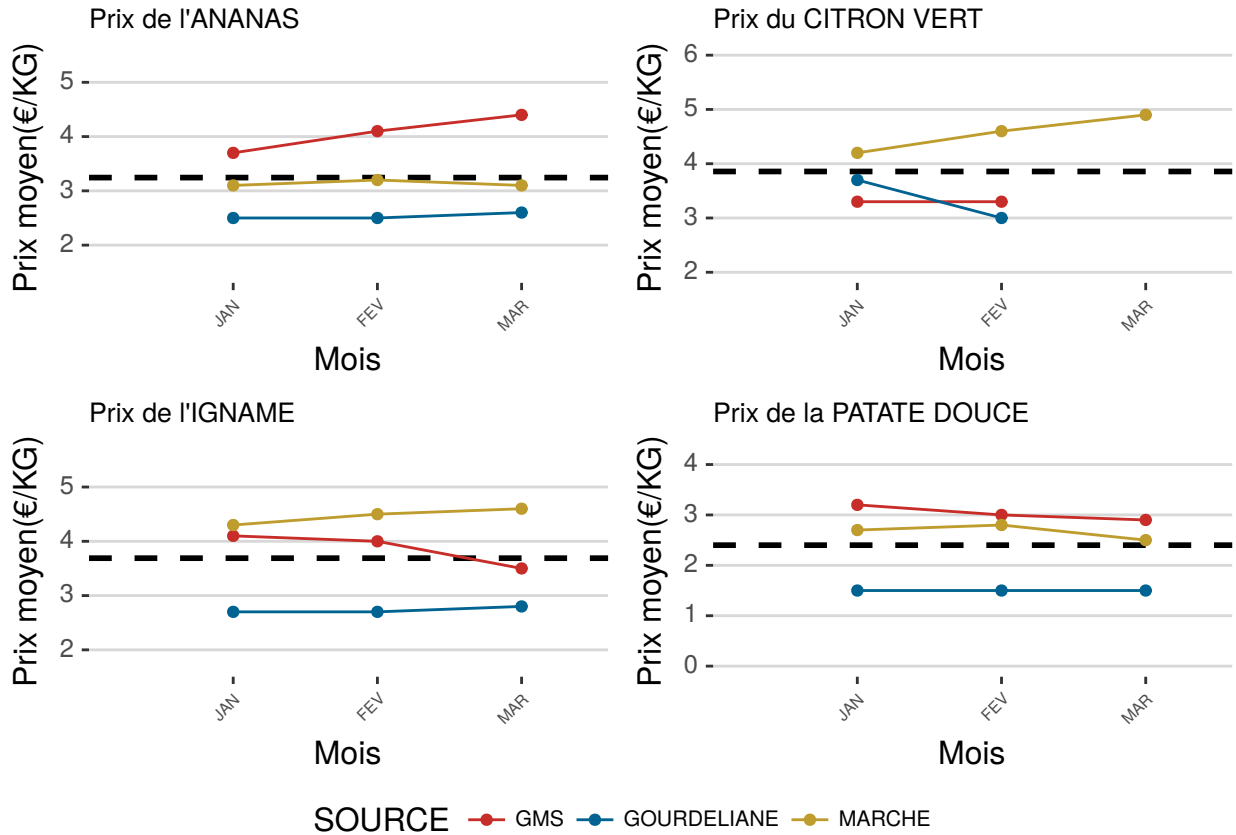
¹ Source : DAAF, enquête prix marchés et GMS

² Prix en euros par Kg

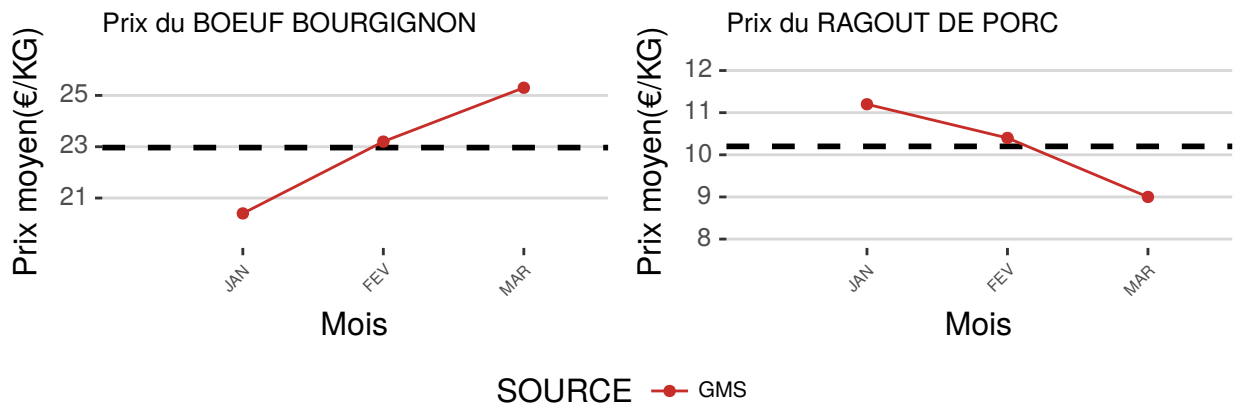
Graphique d'évolution légumes, fruits, tubercules, PPAM



Graphique d'évolution fruits, légumes, tubercules et PPAM



Graphique d'évolution viandes fraîches



Graphique d'évolution viandes congelées (import)

