

Mercuriales GMS et marchés de Guadeloupe du mois de NOVEMBRE 2024

Relevés de prix des produits frais sur les marchés de proximité

Relevé de prix pour les légumes

Produits	Prix mini	Prix max	Prix moyen	Prix moyen mois précédent	Evolution du prix moyen / mois précédent en %
AUBERGINE	3€	6€	4,7€	4,7€	
BANANE PLANTAIN	1€	3€	2,2€	2,3€	-4 %
CHOU POMME	2€	6€	3,9€	3,7€	5 %
CHRISTOPHINE	2€	4€	3,3€	4,7€	-30 %
CIVE	12€	18€	13,8€	9,7€	42 %
CONCOMBRE	1€	3€	1,9€	2,4€	-21 %
COURGETTE	3,5€	6€	4,7€	5,4€	-13 %
GIRAUMON	1,5€	3€	2,5€	2,4€	4 %
MELON	1,5€	3€	2,5€	2,8€	-11 %
NAVET	2€	7€	4,5€	4,5€	
PASTEQUE	2€	3,5€	2,8€	2,4€	17 %
SALADE	4€	11,4€	7,6€	7€	9 %
TOMATE	5€	8€	6,9€	7,2€	-4 %

¹ Source : DAAF, enquête prix marchés et GMS

² Prix en euros par Kg

Relevé de prix pour les fruits

Produits	Prix mini	Prix max	Prix moyen	Prix moyen mois précédent	Evolution du prix moyen / mois précédent en %
ANANAS	2€	3,5€	2,9€	3€	-3 %
BANANE CAVENDISH	1,5€	2,2€	1,7€	1,6€	6 %
CITRON VERT	3€	5€	3,7€	4,3€	-14 %
MANGUE GREFFEE	3€	5,5€	4,1€	4,3€	-5 %
MARACUDJA	14€	18€	15,3€	14,4€	6 %
ORANGE	2,5€	3,5€	2,8€	2,5€	12 %

¹ Source : DAAF, enquête prix marchés et GMS

² Prix en euros par Kg

Relevé de prix pour les plantes à parfum, aromatiques et médicinales

Produits	Prix mini	Prix max	Prix moyen	Prix moyen mois précédent	Evolution du prix moyen / mois précédent en %
PERSIL	10€	30,8€	21,7€	19,3€	12 %
PIMENT FORT	15€	20€	18,1€	15,6€	16 %
PIMENT VEGETARIEN	12€	20€	15,8€	13,5€	17 %

¹ Source : DAAF, enquête prix marchés et GMS

² Prix en euros par Kg

Relevé de prix pour les tubercules

Produits	Prix mini	Prix max	Prix moyen	Prix moyen mois précédent	Evolution du prix moyen / mois précédent en %
IGNAME	3,5€	7€	5€	5,2€	-4 %
PATATE DOUCE	2€	3€	2,6€	2,6€	

¹ Source : DAAF, enquête prix marchés et GMS

² Prix en euros par Kg

Relevés de prix des produits frais et des viandes congelées importées en grandes et moyennes surfaces (GMS)

Relevé de prix pour les légumes

Produits	Prix mini	Prix max	Prix moyen	Prix moyen mois précédent	Evolution du prix moyen / mois précédent en %
AUBERGINE	5€	8,5€	6€	6€	
BANANE PLANTAIN	1,7€	3€	2,3€	2,4€	-4 %
CHOU POMME	2,6€	4€	3,5€	3,5€	
CHRISTOPHINE	3€	5,5€	4,1€	4,4€	-7 %
CIVE	29,4€	36,3€	31,8€	28€	14 %
CONCOMBRE	1,2€	3,1€	2,5€	2,7€	-7 %
COURGETTE	6€	8,6€	6,8€	7,4€	-8 %
GIRAUMON	2,7€	4€	3,3€	4,9€	-33 %
MELON	3€	5€	3,6€	3,5€	3 %
NAVET	3,9€	6€	5,1€	5,2€	-2 %
PASTEQUE	3€	4€	3,4€	2,4€	42 %
SALADE	8€	16€	11,7€	13,3€	-12 %
TOMATE	4,3€	5€	4,6€		

¹ Source : DAAF, enquête prix marchés et GMS

² Prix en euros par Kg

Relevé de prix pour les fruits

Produits	Prix mini	Prix max	Prix moyen	Prix moyen mois précédent	Evolution du prix moyen / mois précédent en %
ANANAS	2,5€	4,2€	3,4€	3,3€	3 %
BANANE CAVENDISH	1€	1,6€	1,3€	1,4€	-7 %
CITRON VERT	3,8€	4€	3,9€	3,1€	26 %
MANGUE GREFFEE	4,5€	4,9€	4,7€		
MARACUDJA	13,9€	20€	18,8€	18,9€	-1 %
ORANGE	1,9€	2,6€	2,3€		

¹ Source : DAAF, enquête prix marchés et GMS

² Prix en euros par Kg

Relevé de prix pour les plantes à parfum, aromatiques et médicinales

Produits	Prix mini	Prix max	Prix moyen	Prix moyen mois précédent	Evolution du prix moyen / mois précédent en %
PERSIL	37,7€	39,2€	38,5€	30€	28 %
PIMENT FORT	11,8€	25,2€	19,9€	20€	-1 %
PIMENT VEGETARIEN	11€	39,8€	21,6€	19,8€	9 %

¹ Source : DAAF, enquête prix marchés et GMS

² Prix en euros par Kg

Relevé de prix pour les tubercules

Produits	Prix mini	Prix max	Prix moyen	Prix moyen mois précédent	Evolution du prix moyen / mois précédent en %
IGNAME	3,9€	5€	4,7€	4,8€	-2 %
PATATE DOUCE	3€	4€	3,7€	3,5€	6 %

¹ Source : DAAF, enquête prix marchés et GMS

² Prix en euros par Kg

Relevé de prix pour les viandes fraîches (locales)

Produits	Prix mini	Prix max	Prix moyen	Prix moyen mois précédent	Evolution du prix moyen / mois précédent en %
BOEUF BOURGUIGNON	14€	19,5€	16,8€		
CHIPOLATA	13,4€	15,9€	14,5€	13€	12 %
COTE DE PORC	10,9€	17€	15€	14,4€	4 %
CUISSE DE POULET	11,5€	14€	13,4€	13,7€	-2 %
FAUX FILET DE BOEUF	16,2€	32,3€	28,2€		
MERGUEZ	14,8€	17,4€	16,2€	14,8€	9 %
PILON DE POULET	13,6€	14,9€	14,1€	15,2€	-7 %
RAGOUT DE PORC	9€	14,9€	12€	10,7€	12 %
ROTI DE BOEUF	22,8€	24,7€	23,7€		
ROTI DE PORC	9,9€	16,7€	13,8€	14,8€	-7 %
ROUELLE DE PORC	8,5€	14,9€	13,3€	13,4€	-1 %
SAUCISSE TOULOUSE	11,7€	15,9€	14,3€	13,1€	9 %

¹ Source : DAAF, enquête prix marchés et GMS

² Prix en euros par Kg

Relevé de prix pour les oeufs

Produits	Prix mini	Prix max	Prix moyen	Prix moyen mois précédent	Evolution du prix moyen / mois précédent en %
OEUFS x 12	4,6€	5,9€	5€	4,9€	2 %
OEUFS x 6	2,4€	2,9€	2,6€	2,5€	4 %

¹ Source : DAAF, enquête prix marchés et GMS

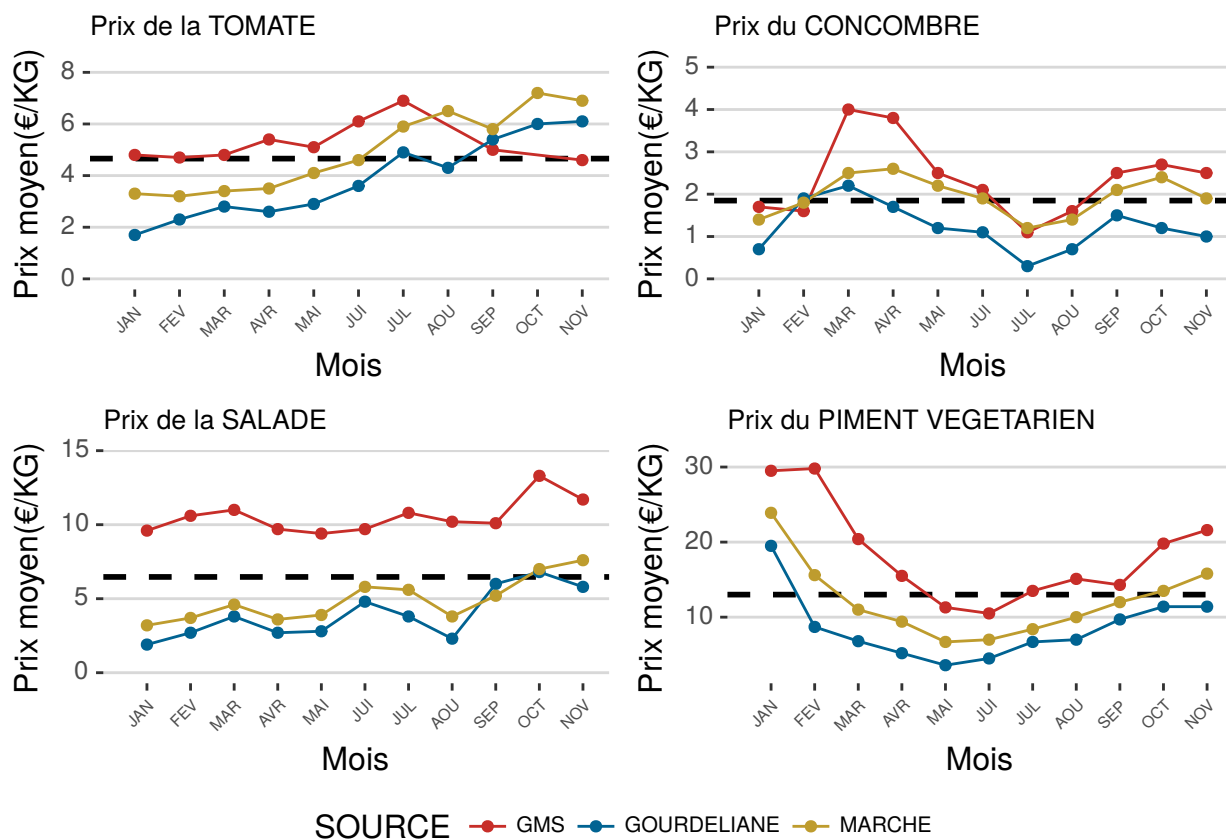
Relevé de prix pour les viandes congelées (import)

Produits	Prix mini	Prix max	Prix moyen	Prix moyen mois précédent	Evolution du prix moyen / mois précédent en %
AILES DINDE	4,5€	6,9€	5,6€	5,6€	
AILES POULET	2,5€	4,7€	4,2€	4,4€	-5 %
COTES DE PORC ECHINE	5,2€	7,2€	6€	6,4€	-6 %
CUISSES POULET 10KG	2,3€	2,9€	2,6€	2,5€	4 %
CUISSES POULET 1KG	3€	4,8€	4€	3,8€	5 %
ESCALOPES DINDE	9,2€	14,9€	12€	12,1€	-1 %
ESCALOPES POULET	6,5€	10,9€	7,9€	7,7€	3 %
LAPIN ENTIER	9,7€	14,4€	11,8€	12,6€	-6 %
PILONS POULET	3€	4,5€	3,7€	3,7€	
POULET PAC	3,2€	6,6€	5,2€	4,8€	8 %

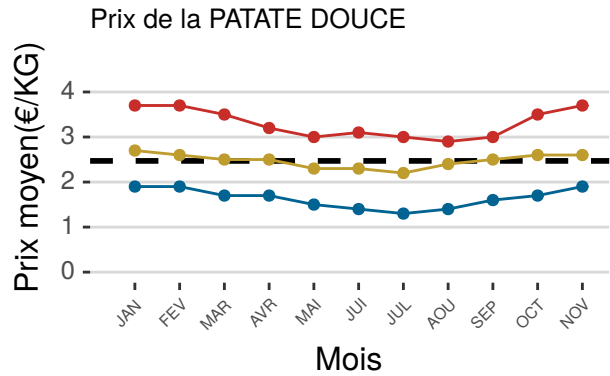
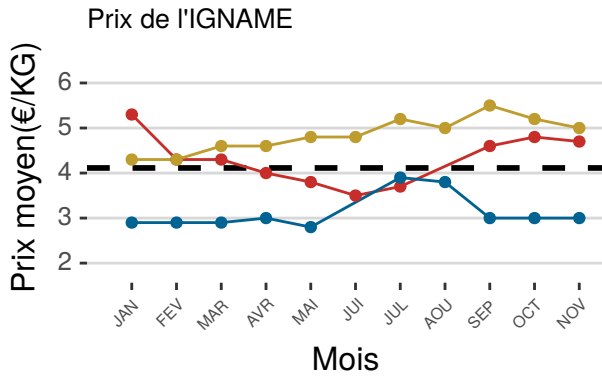
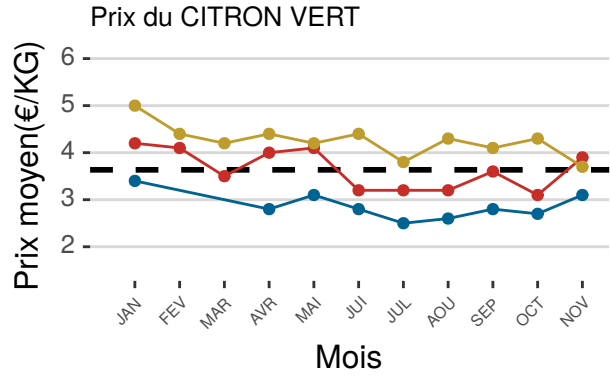
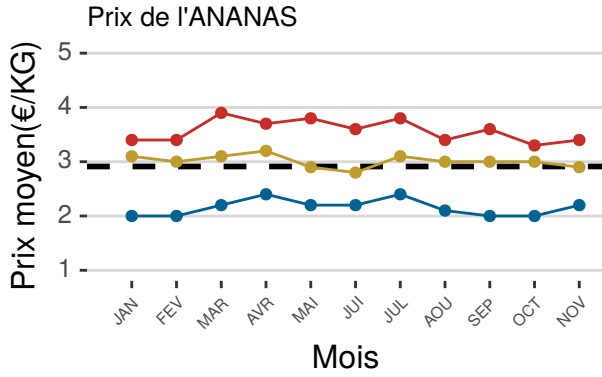
¹ Source : DAAF, enquête prix marchés et GMS

² Prix en euros par Kg

Graphique d'évolution légumes, fruits, tubercules, PPAM

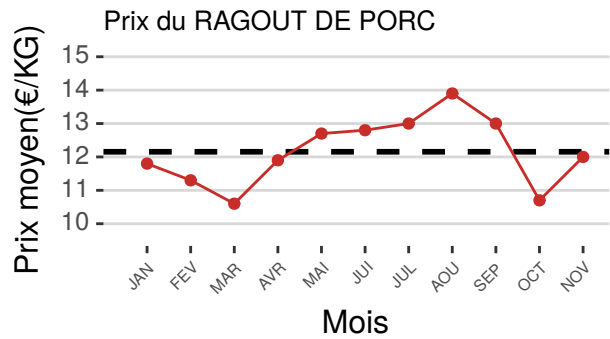
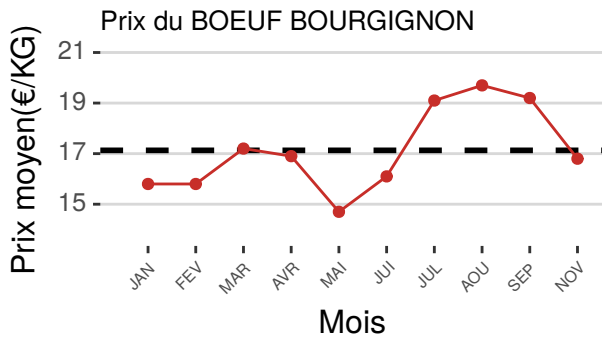


Graphique d'évolution fruits, légumes, tubercules et PPAM



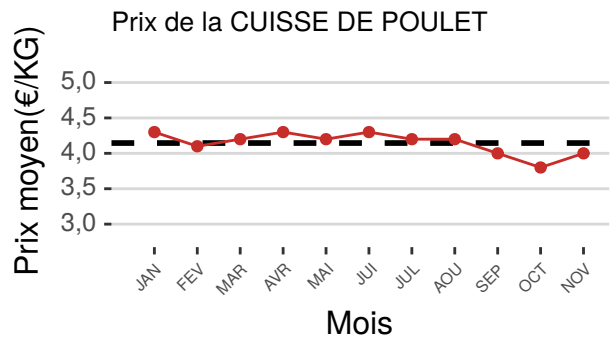
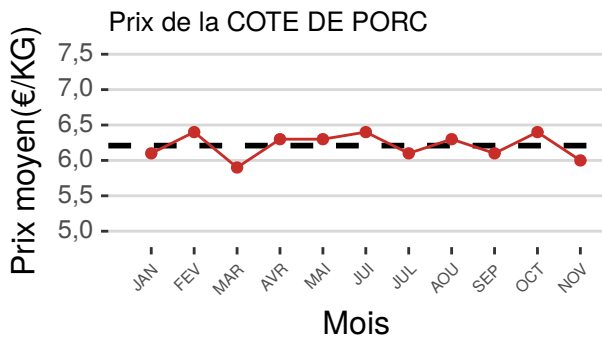
SOURCE — GMS — GOURDELIANE — MARCHÉ

Graphique d'évolution viandes fraîches



SOURCE — GMS

Graphique d'évolution viandes congelées (import)



SOURCE — GMS