

Mercuriales GMS et marchés de Guadeloupe du mois de SEPTEMBRE 2024

Relevés de prix des produits locaux frais sur les marchés de proximité

Relevé de prix pour les légumes

Produits	Prix mini	Prix max	Prix moyen	Prix moyen mois précédent	Evolution du prix moyen / mois précédent en %
AUBERGINE	2€	5€	3,6€	3,5€	3 %
BANANE PLANTAIN	1,5€	2,5€	1,9€	2,4€	-21 %
CHOU POMME	3€	6€	4€	4,3€	-7 %
CHRISTOPHINE	4€	7€	5,6€	4,2€	33 %
CIVE	6€	12€	9,1€	8,4€	8 %
CONCOMBRE	1,5€	3€	2,1€	1,4€	50 %
COURGETTE	2€	7€	4,8€	3,4€	41 %
GIRAUMON	1,5€	3€	2,4€	2,3€	4 %
MELON	2,5€	3€	2,9€	2,8€	4 %
NAVET	2€	5€	3,3€	2,6€	27 %
PASTEQUE	1,5€	3€	2,1€	2,2€	-5 %
SALADE	4€	8€	5,2€	3,8€	37 %
TOMATE	4€	8€	5,8€	6,5€	-11 %

¹ Source : DAAF, enquête prix marchés et GMS

² Prix en euros par Kg

Relevé de prix pour les fruits

Produits	Prix mini	Prix max	Prix moyen	Prix moyen mois précédent	Evolution du prix moyen / mois précédent en %
ANANAS	2,5€	3,5€	3€	3€	
BANANE CAVENDISH	1,5€	2€	1,6€	1,7€	-6 %
CITRON VERT	3€	6€	4,1€	4,3€	-5 %
MANGUE GREFFEE	2,5€	5€	3,7€	3,3€	12 %
MARACUDJA	10€	16€	14,1€	11,7€	21 %
ORANGE	2,5€	3€	2,5€	2,5€	
PITAYA	7€	10€	8,5€	7,1€	20 %

¹ Source : DAAF, enquête prix marchés et GMS

² Prix en euros par Kg

Relevé de prix pour les plantes à parfum, aromatiques et médicinales

Produits	Prix mini	Prix max	Prix moyen	Prix moyen mois précédent	Evolution du prix moyen / mois précédent en %
PERSIL	8€	23,3€	17,5€	14,6€	20 %
PIMENT FORT	10€	15€	12€	10€	20 %
PIMENT VEGETARIEN	8€	16€	12€	10€	20 %

¹ Source : DAAF, enquête prix marchés et GMS

² Prix en euros par Kg

Relevé de prix pour les tubercules

Produits	Prix mini	Prix max	Prix moyen	Prix moyen mois précédent	Evolution du prix moyen / mois précédent en %
IGNAME	4€	8€	5,5€	5€	10 %
PATATE DOUCE	2€	3€	2,5€	2,4€	4 %

¹ Source : DAAF, enquête prix marchés et GMS

² Prix en euros par Kg

Relevés de prix des produits frais locaux et des viandes congelées importées en grandes et moyennes surfaces (GMS)

Relevé de prix pour les légumes

Produits	Prix mini	Prix max	Prix moyen	Prix moyen mois précédent	Evolution du prix moyen / mois précédent en %
AUBERGINE	2€	6,7€	4,3€	4,3€	
BANANE PLANTAIN	1,5€	3,4€	2,3€	2,3€	
CHOU POMME	4€	5€	4,7€	3,9€	21 %
CHRISTOPHINE	3,6€	4€	3,9€	4,3€	-9 %
CIVE	22,9€	36,3€	29,5€	23,3€	27 %
CONCOMBRE	1,2€	4€	2,5€	1,6€	56 %
COURGETTE	4,3€	8€	5,6€	4,8€	17 %
GIRAUMON	2€	4€	3€	2,8€	7 %
MELON	2,4€	4,7€	3,5€	3,2€	9 %
NAVET	3,5€	5€	4,5€	4,2€	7 %
PASTEQUE	1,2€	2€	1,7€	2€	-15 %
SALADE	4,5€	14,7€	10,1€	10,2€	-1 %

¹ Source : DAAF, enquête prix marchés et GMS

² Prix en euros par Kg

Relevé de prix pour les fruits

Produits	Prix mini	Prix max	Prix moyen	Prix moyen mois précédent	Evolution du prix moyen / mois précédent en %
ANANAS	3€	5€	3,6€	3,4€	6 %
BANANE CAVENDISH	1€	1,5€	1,3€	1,3€	
MANGUE GREFFEE	3,6€	5,5€	4,4€	4,3€	2 %
MARACUDJA	14,3€	19€	17,1€	15,3€	12 %
ORANGE	2,5€	2,8€	2,6€	2,8€	-7 %

¹ Source : DAAF, enquête prix marchés et GMS

² Prix en euros par Kg

Relevé de prix pour les plantes à parfum, aromatiques et médicinales

Produits	Prix mini	Prix max	Prix moyen	Prix moyen mois précédent	Evolution du prix moyen / mois précédent en %
PERSIL	28,1€	41,5€	35,4€		
PIMENT FORT	11,8€	20€	14,2€	15,2€	-7 %
PIMENT VEGETARIEN	11,8€	18€	14,3€	15,1€	-5 %

¹ Source : DAAF, enquête prix marchés et GMS

² Prix en euros par Kg

Relevé de prix pour les tubercules

Produits	Prix mini	Prix max	Prix moyen	Prix moyen mois précédent	Evolution du prix moyen / mois précédent en %
IGNAME	4€	5€	4,6€		
PATATE DOUCE	2,4€	3,5€	3€	2,9€	3 %

¹ Source : DAAF, enquête prix marchés et GMS

² Prix en euros par Kg

Relevé de prix pour les viandes fraîches (locales)

Produits	Prix mini	Prix max	Prix moyen	Prix moyen mois précédent	Evolution du prix moyen / mois précédent en %
BOEUF BOURGUIGNON	15,4€	21,9€	19,2€	19,7€	-3 %
CHIPOLATA	12,7€	15,9€	14,4€	14,6€	-1 %
COTE DE PORC	13,3€	16,9€	15€	15,6€	-4 %
CUISSE DE POULET	12,1€	13,9€	13,5€	13,7€	-1 %
FAUX FILET DE BOEUF	29,1€	32,3€	30,1€	29,9€	1 %
MERGUEZ	14,8€	20,9€	16,6€	16,1€	3 %
PILON DE POULET	13,6€	16€	14,6€	15,8€	-8 %
RAGOUT DE PORC	9€	14,9€	13€	13,9€	-6 %
ROTI DE BOEUF	27,1€	27,1€	27,1€	27,1€	
ROTI DE PORC	13,3€	14,8€	14,3€	15,4€	-7 %
ROUELLE DE PORC	12,9€	17,3€	15€	14,2€	6 %
SAUCISSE TOULOUSE	13,2€	16,8€	14,5€	14,9€	-3 %

¹ Source : DAAF, enquête prix marchés et GMS

² Prix en euros par Kg

Relevé de prix pour les oeufs

Produits	Prix mini	Prix max	Prix moyen	Prix moyen mois précédent	Evolution du prix moyen / mois précédent en %
OEUFS x 12	4,6€	5,7€	5€	5,1€	-2 %
OEUFS x 6	2,4€	3€	2,6€	2,6€	

¹ Source : DAAF, enquête prix marchés et GMS

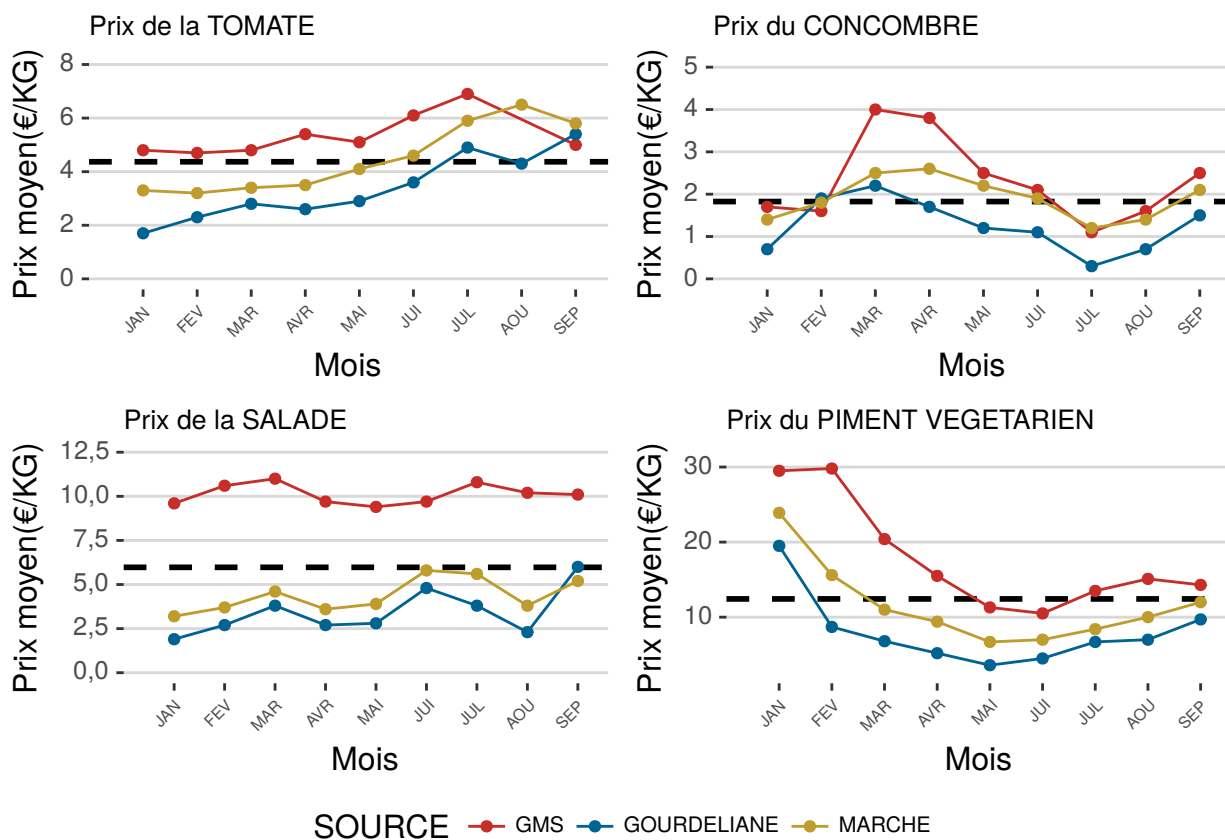
Relevé de prix pour les viandes congelées (import)

Produits	Prix mini	Prix max	Prix moyen	Prix moyen mois précédent	Evolution du prix moyen / mois précédent en %
AILES DINDE	4,7€	6,9€	5,9€	5,9€	
AILES POULET	4€	5€	4,5€	4,2€	7 %
COTES DE PORC ECHINE	5€	7,6€	6,1€	6,3€	-3 %
CUISSES POULET 10KG	2€	2,5€	2,4€	2,4€	
CUISSES POULET 1KG	3€	4,8€	4€	4,2€	-5 %
ESCALOPES DINDE	9,8€	13€	11,9€	11,2€	6 %
ESCALOPES POULET	6€	10,9€	8,2€	7,8€	5 %
LAPIN ENTIER	10€	14,4€	12,2€	11,7€	4 %
PILONS POULET	3€	4,5€	3,9€	3,8€	3 %
POULET PAC	3,1€	8,2€	5,5€	5,9€	-7 %

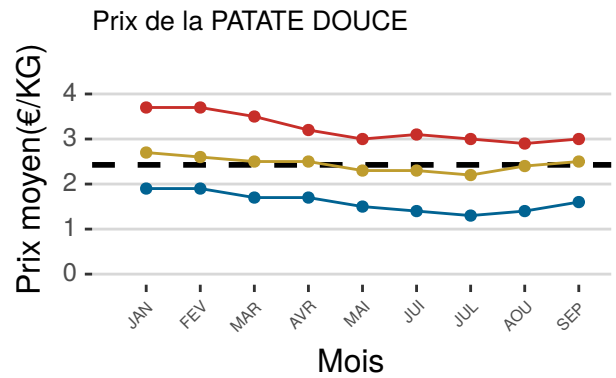
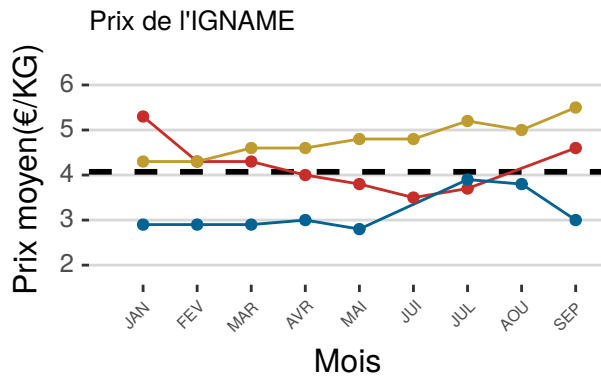
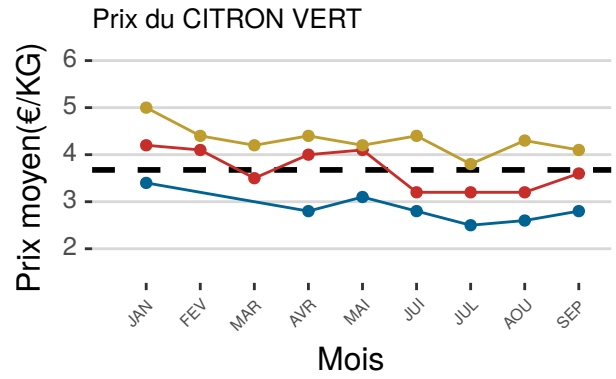
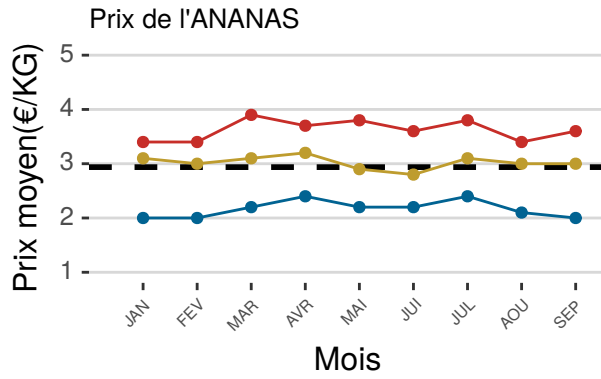
¹ Source : DAAF, enquête prix marchés et GMS

² Prix en euros par Kg

Graphique d'évolution légumes, fruits, tubercules, PPAM

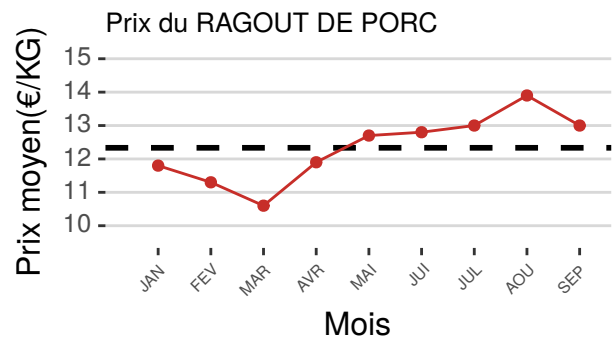
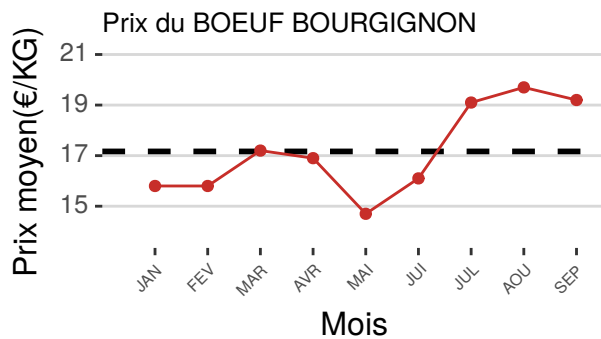


Graphique d'évolution fruits, légumes, tubercules et PPAM



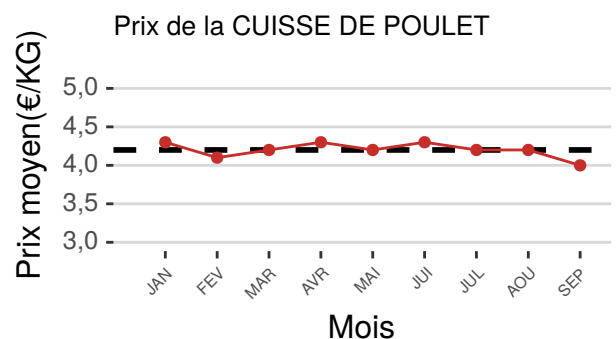
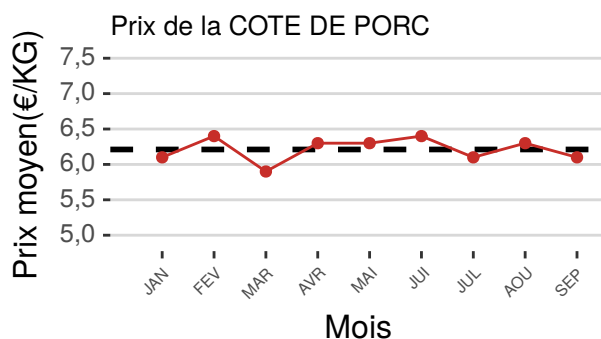
SOURCE — GMS — GOURDELIANE — MARCHÉ

Graphique d'évolution viandes fraîches



SOURCE — GMS

Graphique d'évolution viandes congelées (import)



SOURCE — GMS